



# ENCUESTA DE OPINIÓN SOBRE LOS CONGRESISTAS DEL CARIBE

## NOVIEMBRE 2024



Resolución CNE: 3640 del 16 de mayo del 2023

Noviembre 2024

# PERCEPCIÓN SOBRE LOS CONGRESISTAS DEL CARIBE

## SEGUNDA ENTREGA DE LA ENCUESTA DE NOVIEMBRE

Encuesta sobre el nivel de conocimiento, la imagen y la calificación de la gestión parlamentaria de los Congresistas (Senadores de la República y Representantes a la Cámara) oriundos de los 8 departamentos de la Región Caribe Colombiana

# FICHA TÉCNICA

**EMPRESA QUE REALIZÓ LA ENCUESTA:** Mediciones Estratégicas S.A.S. **PERSONA JURÍDICA QUE LA ENCOMENDÓ:** Compañía de Televisión Cartagena de Indias S.A. (Canal Cartagena). **FUENTE DE FINANCIACIÓN:** Recursos propios de la Empresa Contratante y de ME. **TIPO DE MUESTRA Y PROCEDIMIENTO UTILIZADO:** Probabilístico Estratificado, con selección de individuos por muestreo aleatorio simple. **TAMAÑO DE LA MUESTRA: 3.362** Encuestas telefónicas distribuidas en los 8 Departamentos del Caribe, aplicadas de la siguiente manera: **Departamento del Atlántico 608**, distribuidos así: Barranquilla 208, Soledad 100, Sabanalarga 80, Malambo 80, Manatí 70 y Repelón 70. **Departamento de Bolívar 570**, distribuidos así: Cartagena 180, Magangué 110, Turbaco 80, Arjona 70, Carmen de Bolívar 70 y Mompox 60. **Departamento del Magdalena 468**, distribuidos así: Santa Marta 150, Ciénaga 75, Fundación 60, Plato 63, El Banco 60 y Aracataca 60. **Departamento de Sucre 380**, distribuidos así: Sincelejo 100, Corozal 60, San Onofre 60, San Marcos 55, Sincé 55 y Sampués 50. **Departamento del Cesar 420**, distribuidos así: Valledupar 120, Aguachica 60, Bosconia 60, Agustín Codazzi 60, Curumaní 60 y La Jagua de Ibirico. **Departamento de la Guajira 267**, distribuidos así: Riohacha 100, Maicao 57, San Juan del Cesar 55 y Fonseca 55. **Departamento de Córdoba 549**, distribuidos así: Montería 155, Cereté 75, Loricá 60, Montelibano 60, Sahagún 60 y Ciénaga de Oro. **Departamento del Archipiélago de San Andrés Islas y Providencia 100**, distribuidos así: Isla de San Andrés 65, Isla de Providencia 35. **TEMAS DE ESTUDIO:** Consultar la percepción ciudadana sobre el nivel de conocimiento, la imagen y la calificación de la gestión parlamentaria de los Senadores de la República y de los Representantes a la Cámara oriundos de los 8 departamentos de la Región Caribe Colombiana. **CANTIDAD DE PREGUNTAS FORMULADAS: TRES (3)** Preguntas Concretas. **PERSONAJES POR LOS QUE SE INDAGÓ:** **Departamento del Atlántico. Senadores:** PEDRO FLÓREZ, JOSÉ DAVID NAME, LAURA FORTICH, EFRAÍN CEPEDA, CLAUDIA MARIA PÉREZ, MAURICIO GÓMEZ, CARLOS MEISEL Y ANTONIO ZABARAIN. **Representantes a la Cámara:** GERSEL LUIS PÉREZ ALTAMIRANDA, MODESTO ENRIQUE AGUILERA VIDES, BETSY JUDITH PÉREZ ARANGO, JEZMI LICETH BARRAZA ARRAUT, DOLCEY TORRES ROMERO, AGMETH ESCAF TIJERINO, ARMANDO ANTONIO ZABARAIN ARCE, GERMÁN GÓMEZ LÓPEZ. **Departamento de Bolívar. Senadores:** LIDIO GARCÍA TURBAY, NADIA BLEL SCAAF, JORGE BENEDETTI Y ENRIQUE CABRALES. **Representantes a la Cámara:** ANGELA MARÍA VERGARA GONZÁLEZ, JULIANA ARAY FRANCO, ANDRÉS GUILLERMO MONTES CELEDÓN, SILVIO JOSÉ CARRASQUILLA TORRES, FERNANDO DAVID NIÑO MENDOZA, DORINA HERNÁNDEZ PALOMINO. **Departamento del Magdalena. Senadores:** CARLOS MARIO FARELO Y HONORIO HENRIQUEZ. **Representantes a la Cámara:** KELLY JOHANA GONZALEZ DUARTE, SANDRA MILENA RAMIREZ CAVIEDES, HOLMES DE JESÚS ECHEVERRÍA DE LA ROSA, HERNÁNDO GUIDA PONCE Y INGRID JOHANA AGUIRRE JUVINAO. **Departamento de Córdoba. Senadores:** MARCOS DANIEL PINEDA, LILIANA BITAR, JOHN BESAILE, JULIO ELIAS CHAGUI, ANTONIO CORREA JIMÉNEZ, FABIO AMÍN Y JULIO ALBERTO ELIAS VIDAL. **Representantes a la Cámara:** SARAY ELENA ROBAYO BECHARA, WADITH ALBERTO MANZUR IMBETH, NICOLAS ANTONIO BARGUIL CUBILLOS, ANDRÉS DAVID CALLE AGUAS, ANA PAOLA GARCÍA SOTO.

# FICHA TÉCNICA

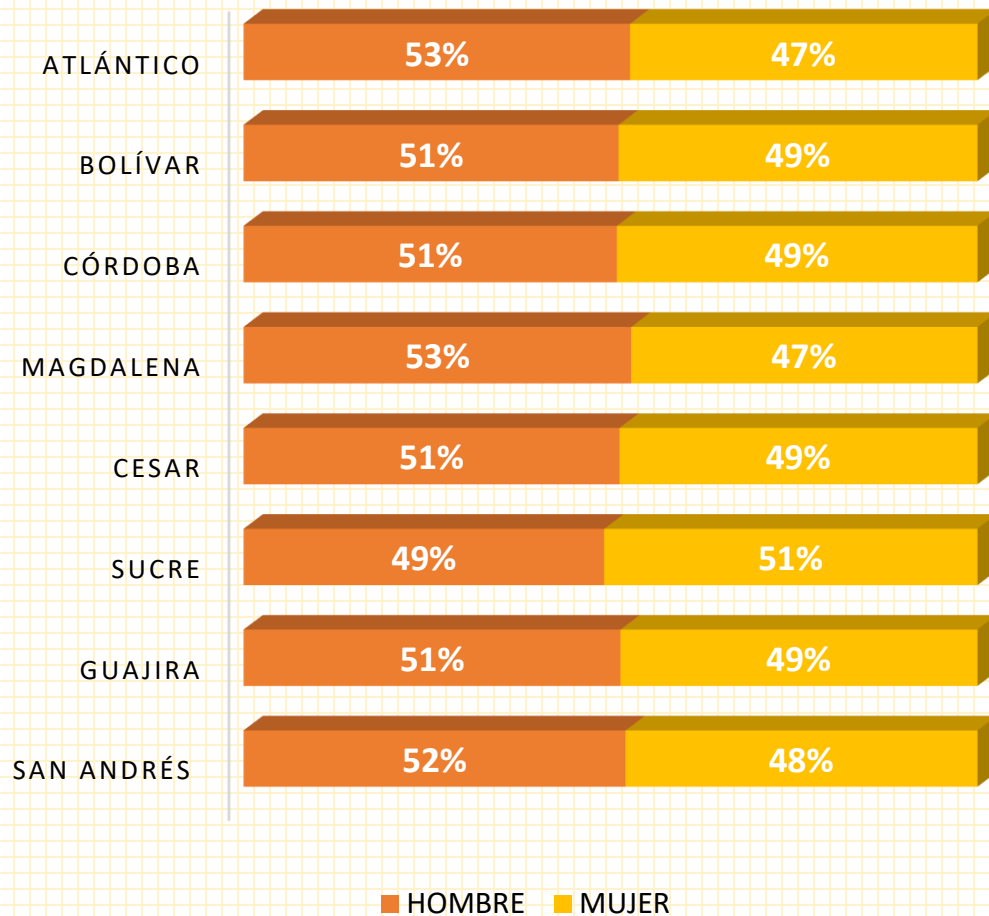
---

**PERSONAJES POR LOS QUE SE INDAGÓ:** Departamento de Sucre. **Senadoras:** KARINA ESPINOSA OLIVER Y ANA MARÍA CASTAÑEDA. **Representantes a la Cámara:** MILENA JARAVA DIAZ, LUIS DAVID SUAREZ CHADID, KARIME ADRIANA COTES MARTINEZ Y MIGUEL POLO POLO. **Departamento del Cesar.** **Senadores:** JOSÉ ALFREDO GNECCO Y DIDIER LOBO CHINCHILLA. **Representantes a la Cámara:** ALFREDO APE CUELLO, LIBARDO CRUZ, JOSÉ ELIECER SALAZAR LÓPEZ, CARLOS FELIPE QUINTERO Y JORGE RODRIGO TOVAR. **Departamento de la Guajira.** **Senadores:** ALFREDO DELUQUE Y MARTHA PERALTA. **Representantes a la Cámara:** JUAN LORETO GÓMEZ SOTO Y JORGE ALBERTO CERCHIARO FIGUEROA. **Departamento del Archipiélago de San Andrés Islas y Providencia.** **Representantes a la Cámara:** ELIZABETH JAY – PANG DIAZ Y JORGE MENDEZ HERNÁNDEZ. **TÉCNICA UTILIZADA PARA LA SELECCIÓN DE LA MUESTRA:** Llamadas Telefónicas (celulares) a través de contactos de personas residentes en las ciudades capitales de la costa, en las ciudades intermedias, en los municipios menores, en la Isla de San Andrés y en la Isla de Providencia. Base de datos de la Empresa ME. **FECHA DE RECOLECCION:** Del 28 de Octubre al 4 de Noviembre de 2024. **MARGEN DE ERROR:** Región Caribe General 1,7%, Departamento del Atlántico 4,0%, Departamento de Bolívar 4,10%, Departamento de Córdoba 4,20%, Departamento del Magdalena 4,60%, Departamento del Cesar 4,80%, Departamento de Sucre 5,00%, Departamento de la Guajira 6,00%, Departamento del Archipiélago de San Andrés Islas y Providencia 9,80%, **NIVEL DE CONFIABILIDAD: 95%.** **PROFESIONAL:** ANA MARIA BRIEVA CARMONA: Directora de Investigaciones y Estadísticas de la Empresa Mediciones Estratégicas SAS. **FECHA DE PUBLICACIÓN: Noviembre 18 del 2024**

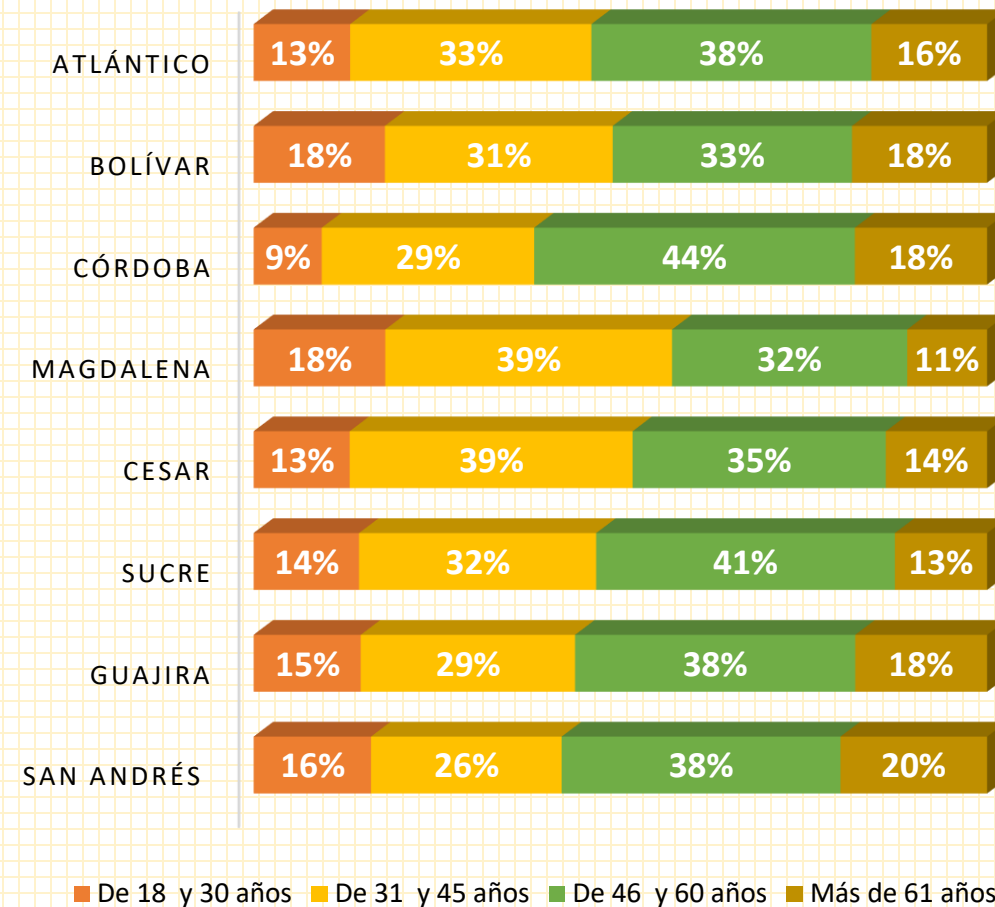


# ASPECTOS DEMOGRÁFICOS

## SEXO

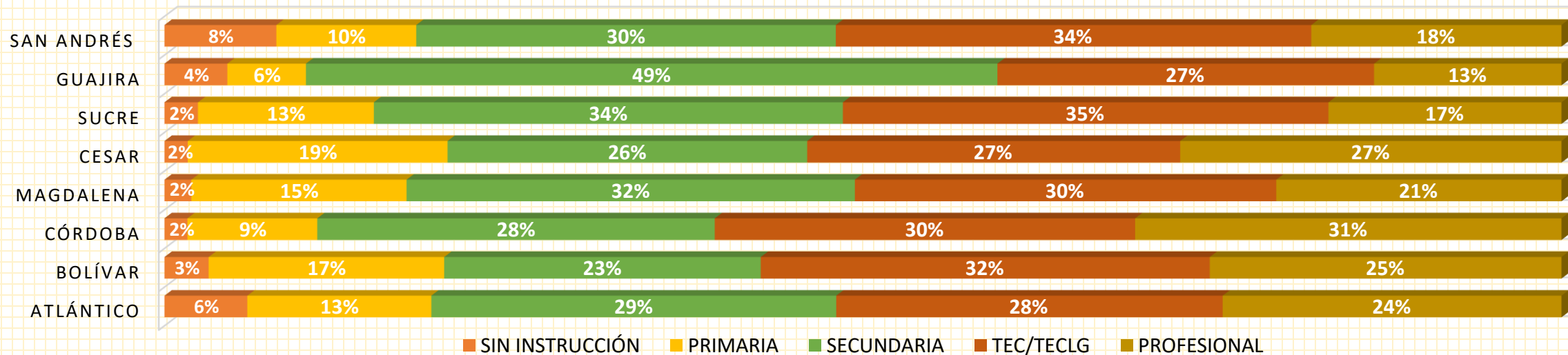


## EDAD

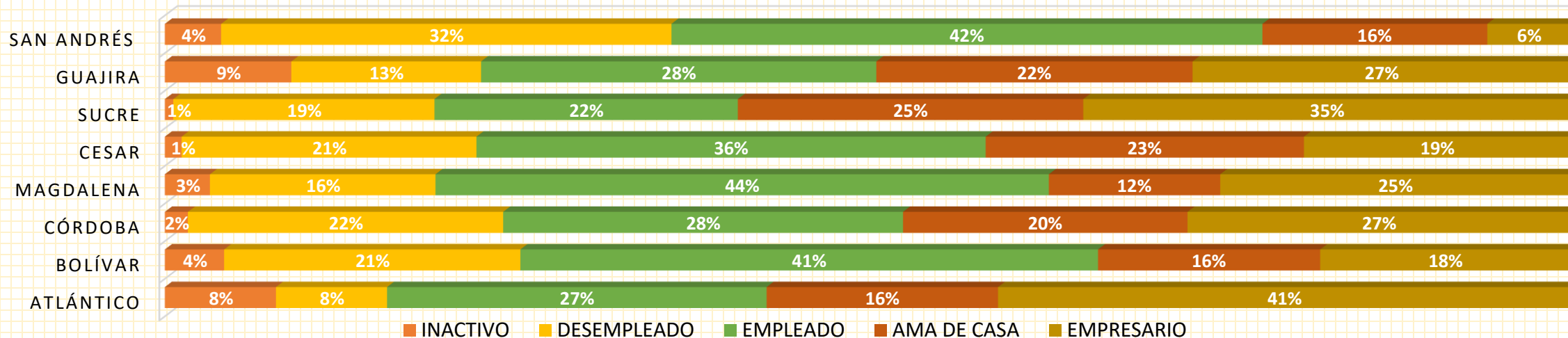


# ASPECTOS DEMOGRÁFICOS

## NIVEL ACADÉMICO



## OCUPACIÓN





# DEPARTAMENTO DEL ATLÁNTICO

## NOVIEMBRE 2024

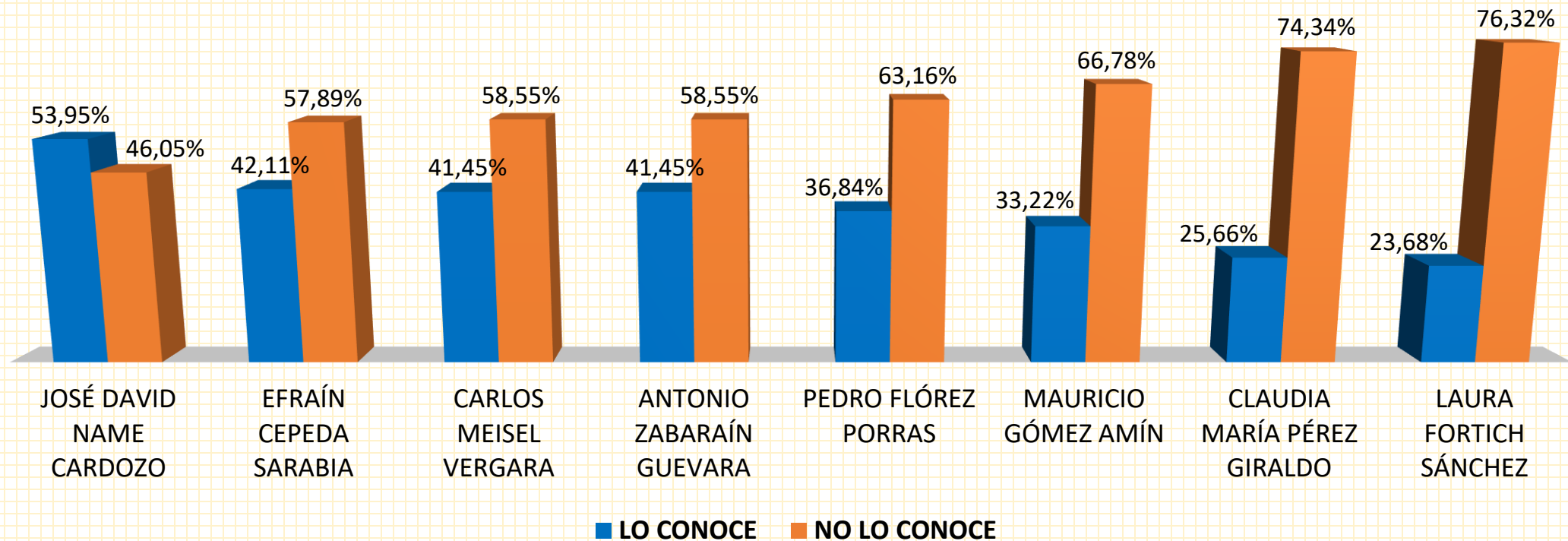


Resolución CNE: 3640 del 16 de mayo del 2023

# NIVEL DE CONOCIMIENTO DE LOS SENADORES

## DEPARTAMENTO DEL ATLÁNTICO

Le voy a mencionar los nombres de los **Senadores de la República** que son oriundos del Departamento del Atlántico y usted me dirá si los conoce, los ha escuchado mencionar o si tiene alguna referencia de ellos

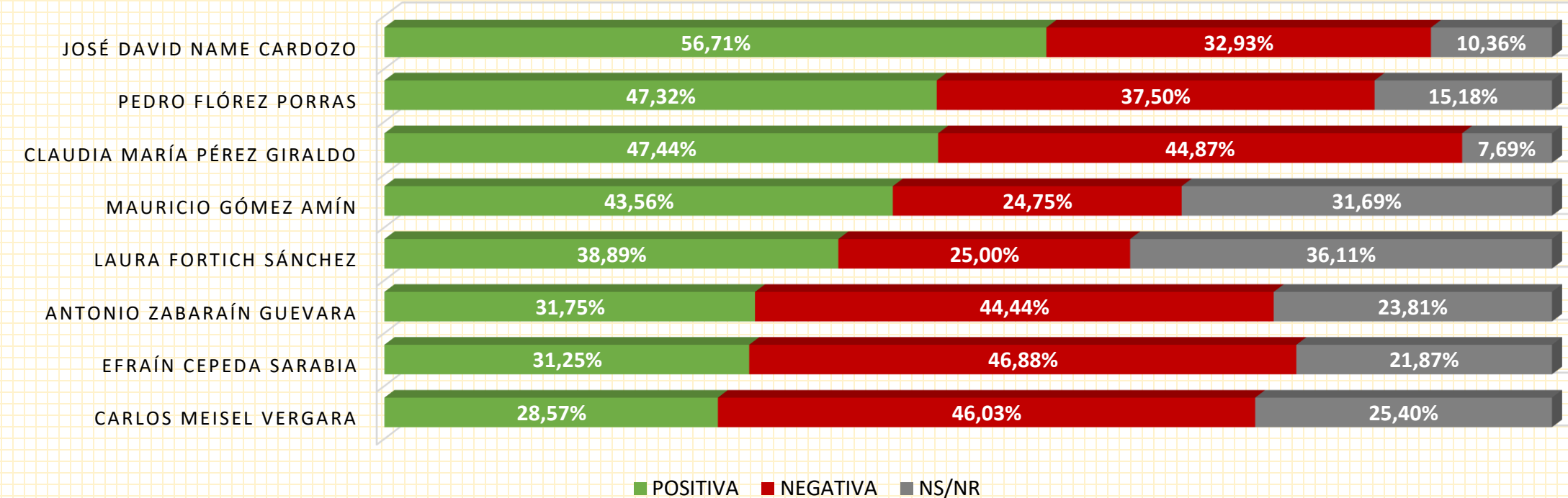




# IMAGEN DE LOS SENADORES

## DEPARTAMENTO DEL ATLÁNTICO

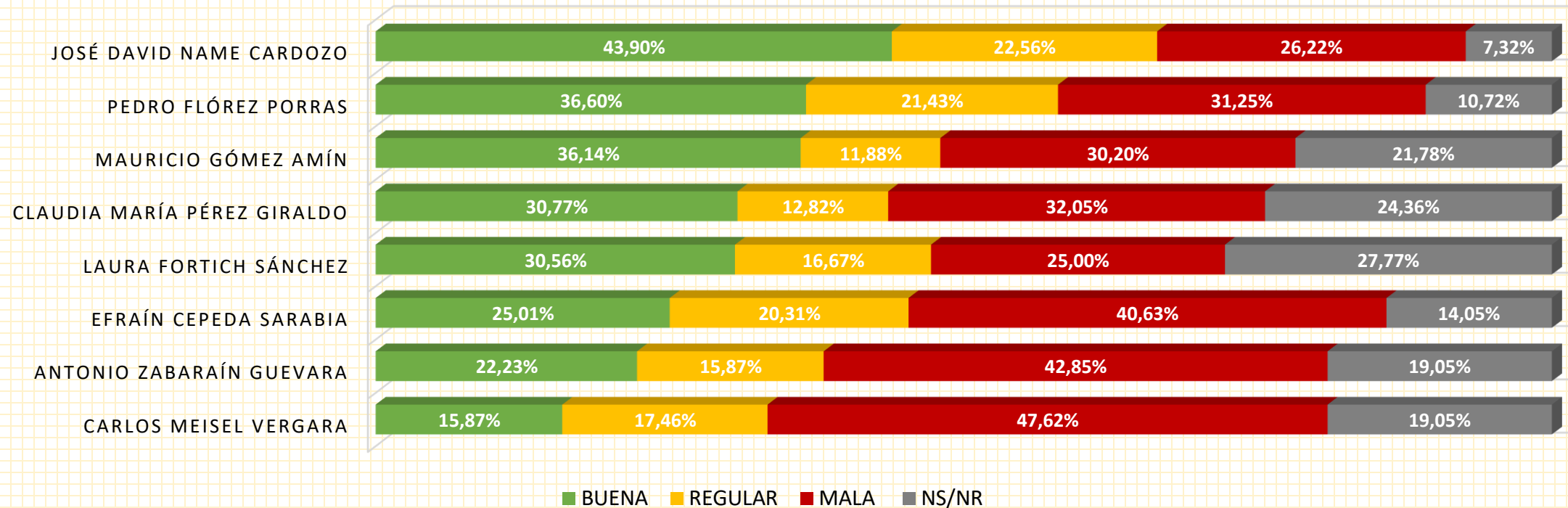
¿Qué imagen tiene usted de los **Senadores de la República**, oriundos del Departamento del Atlántico?  
(Solo se le pregunta a quienes dicen conocer a los Senadores de la República)



# CALIFICACIÓN DE LA GESTIÓN DE LOS SENADORES

## DEPARTAMENTO DEL ATLÁNTICO

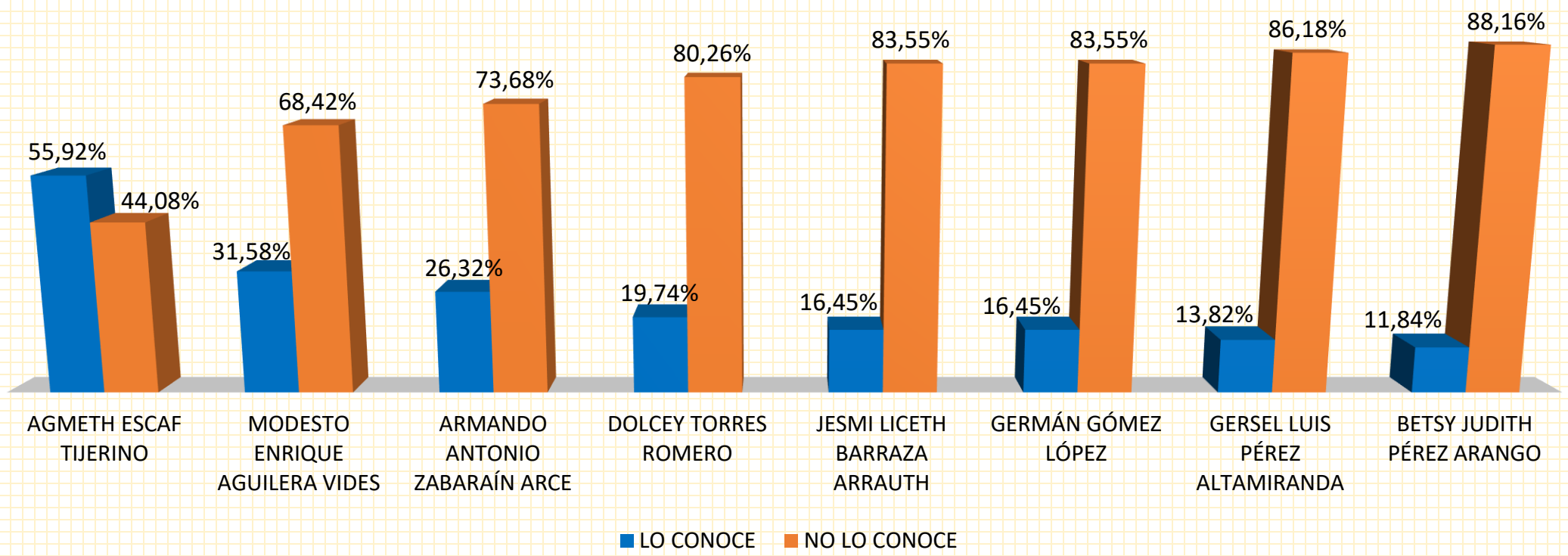
¿Cómo califica usted la Gestión Parlamentaria de estos **Senadores de la República** en beneficio del Departamento del Atlántico?



# NIVEL DE CONOCIMIENTO REPRESENTANTES A LA CÁMARA

## DEPARTAMENTO DEL ATLÁNTICO

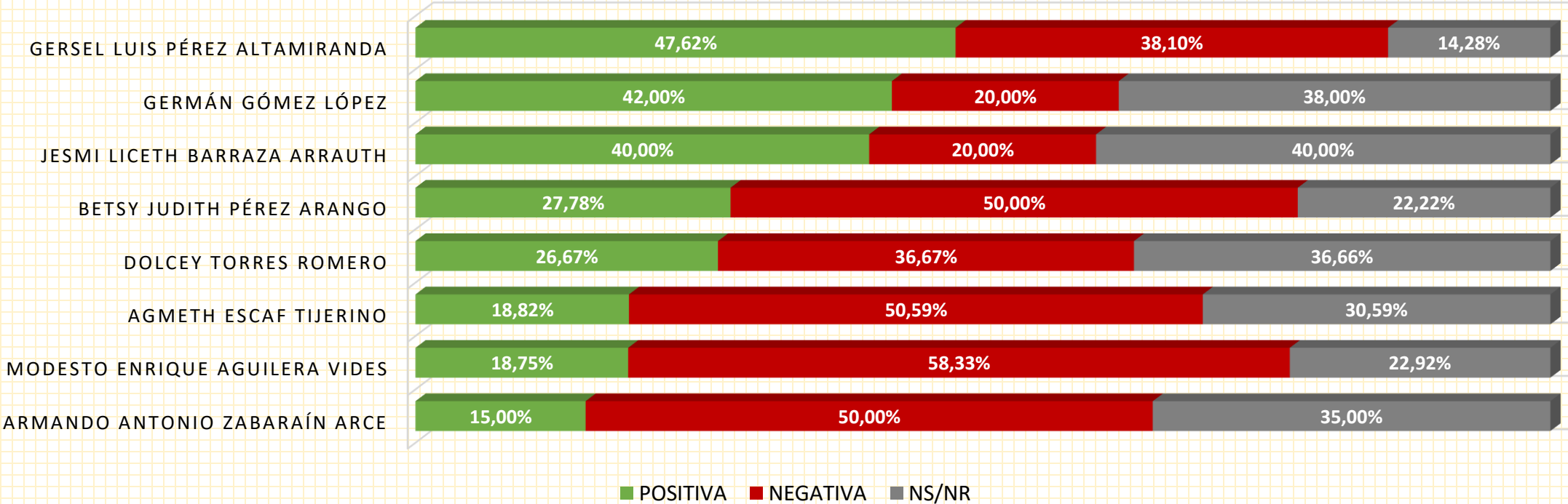
Le voy a mencionar los nombres de los **Representantes a la Cámara** que son oriundos del Departamento del Atlántico y usted me dirá si los conoce, los ha escuchado mencionar o si tiene alguna referencia de ellos



# IMAGEN DE LOS REPRESENTANTES A LA CÁMARA

## DEPARTAMENTO DEL ATLÁNTICO

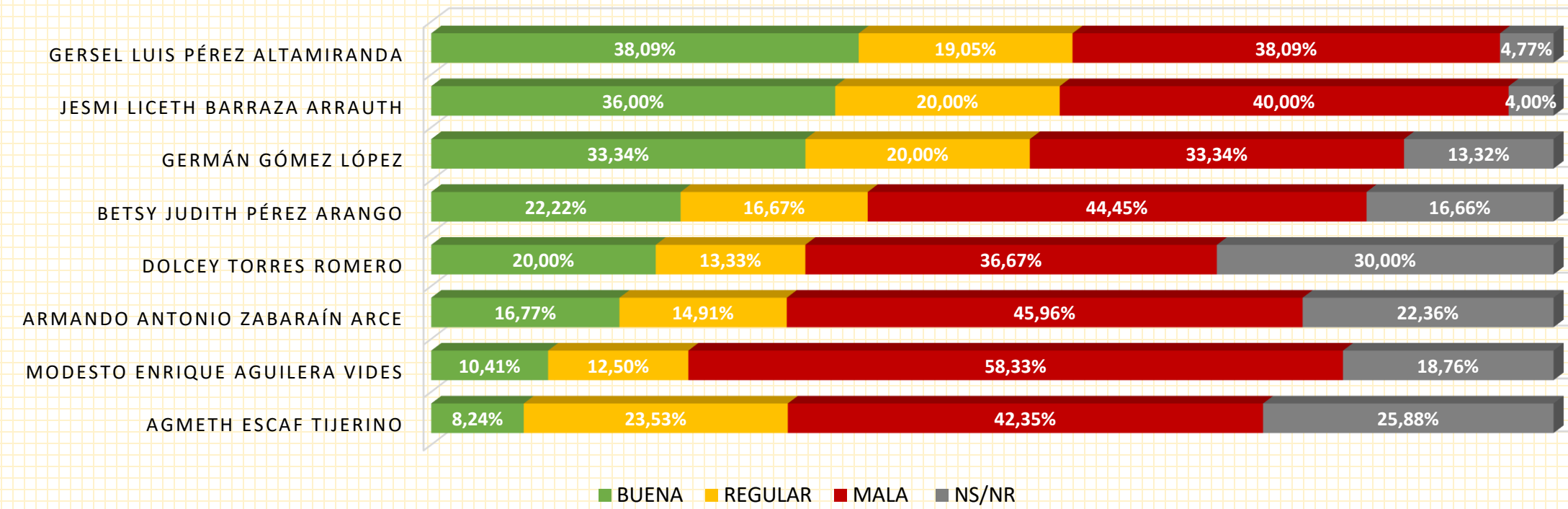
¿Qué imagen tiene usted de los **Representantes a la Cámara**, oriundos del Departamento del Atlántico?  
(Solo se le pregunta a quiénes dicen conocer a los Representantes a la Cámara)



# CALIFICACIÓN DE LA GESTIÓN DE LOS REPRESENTANTES A LA CÁMARA

## DEPARTAMENTO DEL ATLÁNTICO

¿Cómo califica usted la Gestión Parlamentaria de estos **Representantes a la Cámara** en beneficio del Departamento del Atlántico?



Margen de Error: 4,0 %    NIVEL DE CONFIANZA: 95%  
NOVIEMBRE 18 DEL 2024

# DEPARTAMENTO DE BOLÍVAR

## NOVIEMBRE 2024



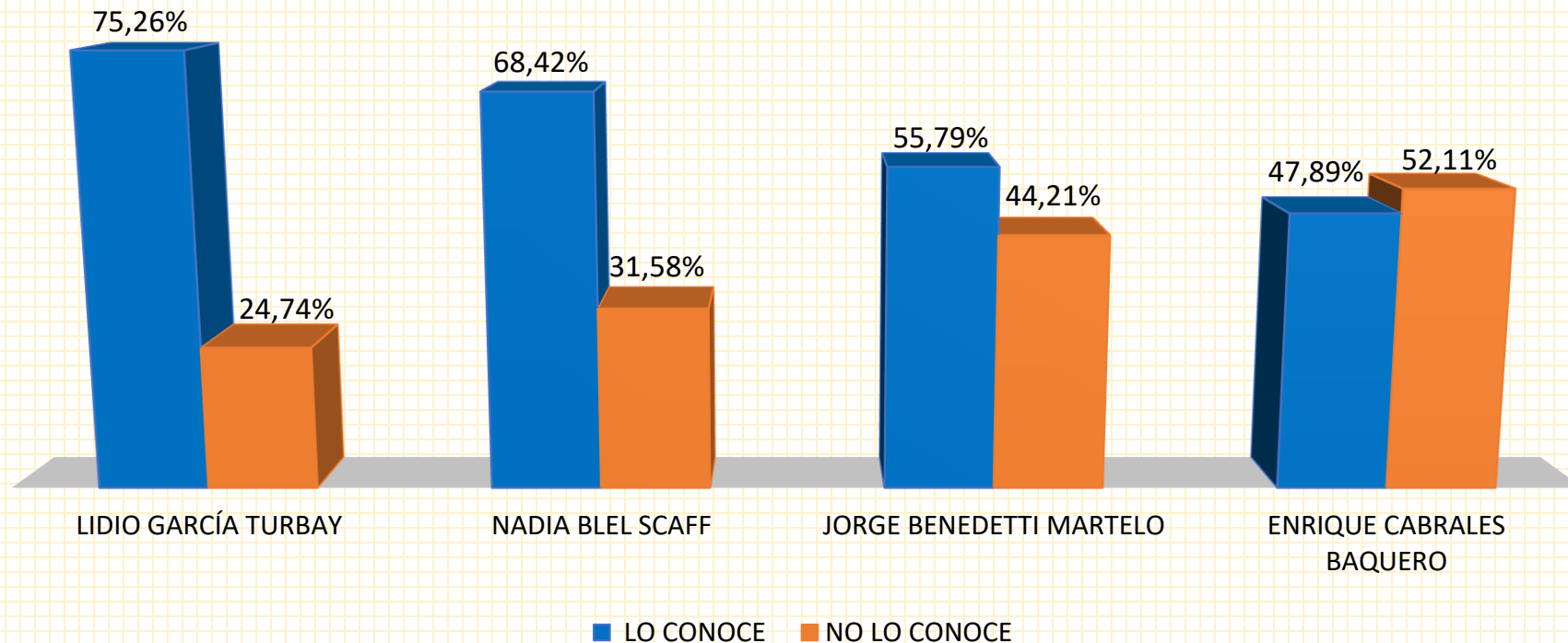
Resolución CNE: 3640 del 16 de mayo del 2023



# NIVEL DE CONOCIMIENTO DE LOS SENADORES

## DEPARTAMENTO DE BOLÍVAR

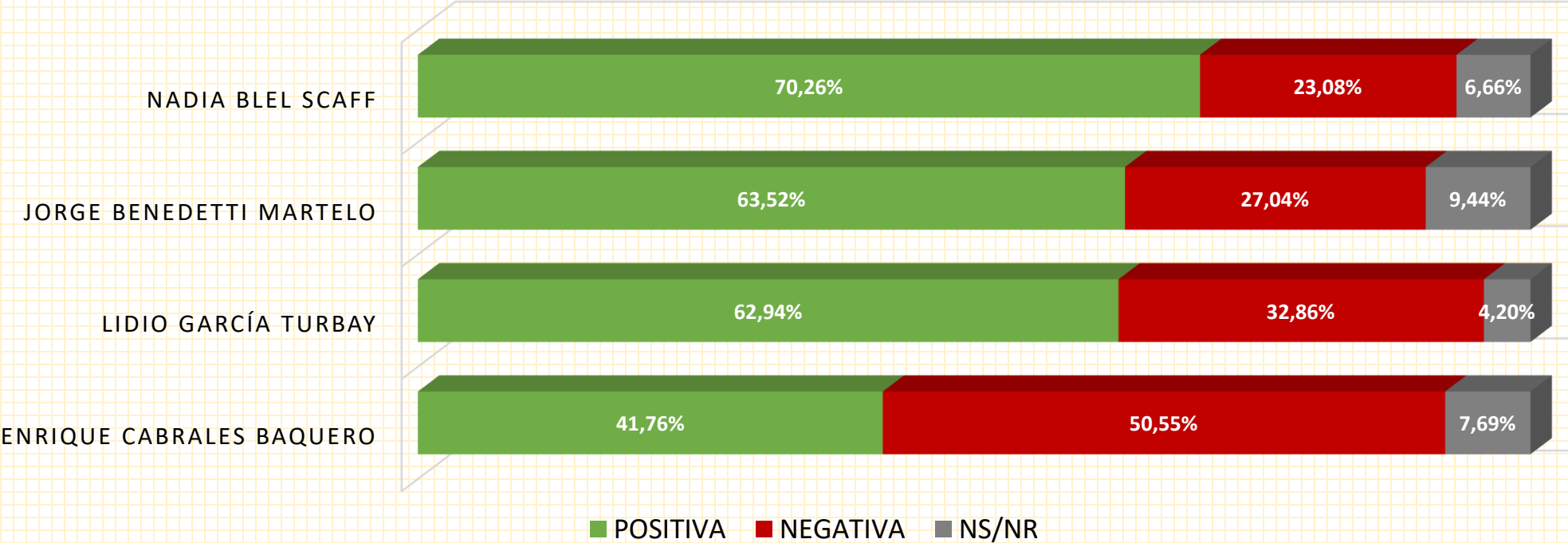
Le voy a mencionar los nombres de los **Senadores de la República** que son oriundos del Departamento de Bolívar y usted me dirá si los conoce, los ha escuchado mencionar o si tiene alguna referencia de ellos



# IMAGEN DE LOS SENADORES

## DEPARTAMENTO DE BOLÍVAR

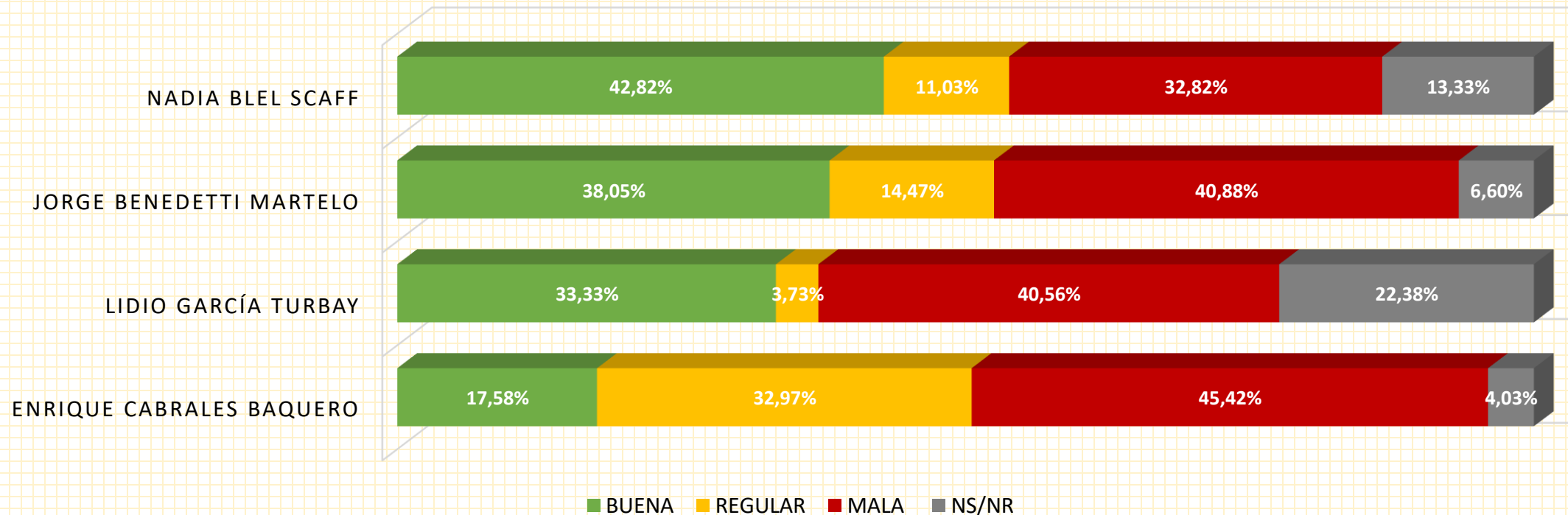
¿Qué imagen tiene usted de los **Senadores de la República**, oriundos del Departamento de Bolívar?  
(Solo se le pregunta a quiénes dicen conocer a los Senadores de la República)



# CALIFICACIÓN DE LA GESTIÓN DE LOS SENADORES

## DEPARTAMENTO DE BOLÍVAR

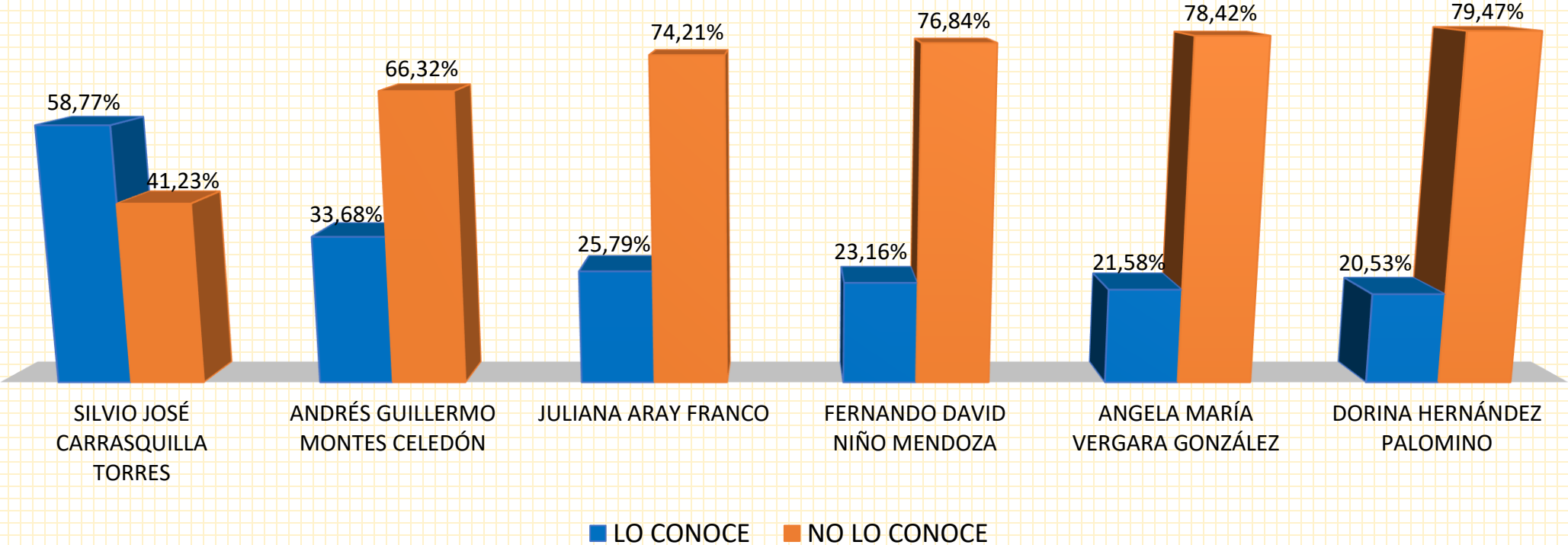
¿Cómo califica usted la Gestión Parlamentaria de estos **Senadores de la República** en beneficio del Departamento de Bolívar?



# NIVEL DE CONOCIMIENTO REPRESENTANTES A LA CÁMARA

## DEPARTAMENTO DE BOLÍVAR

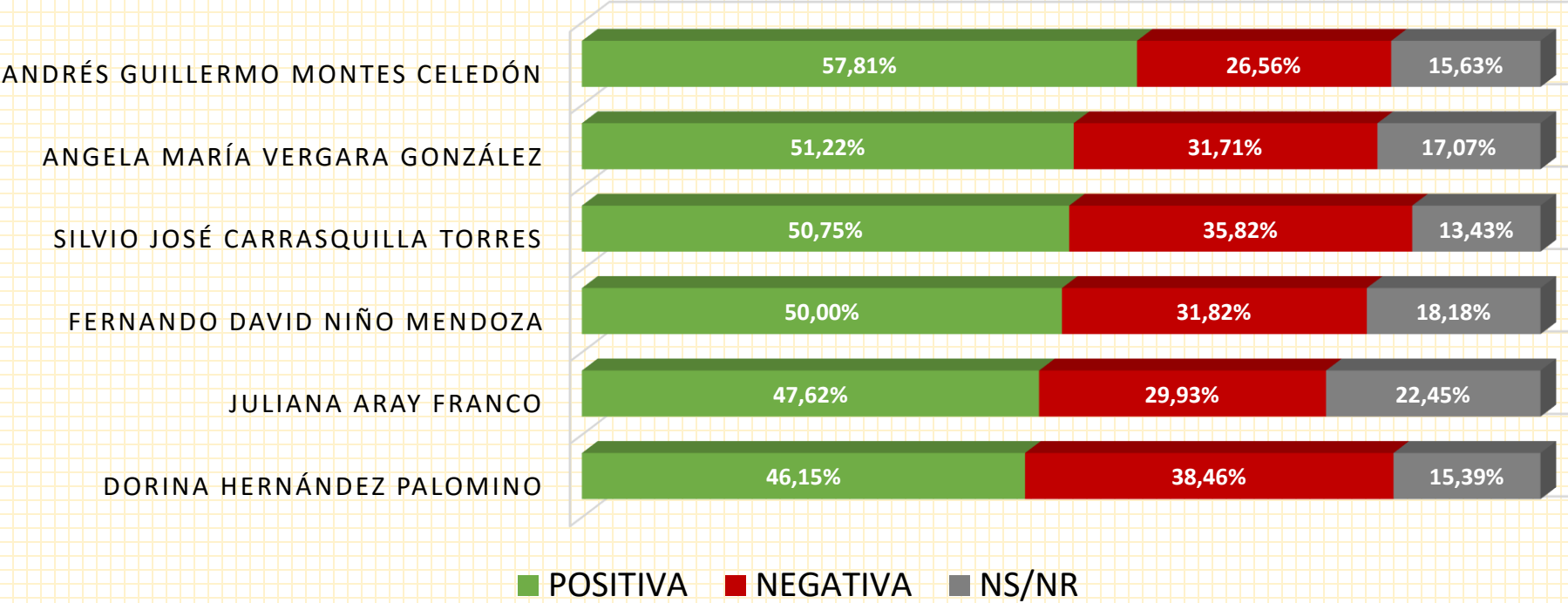
Le voy a mencionar los nombres de los **Representantes a la Cámara** que son oriundos del Departamento de Bolívar y usted me dirá si los conoce, los ha escuchado mencionar o si tiene alguna referencia de ellos.



# IMAGEN DE LOS REPRESENTANTES A LA CÁMARA

## DEPARTAMENTO DE BOLÍVAR

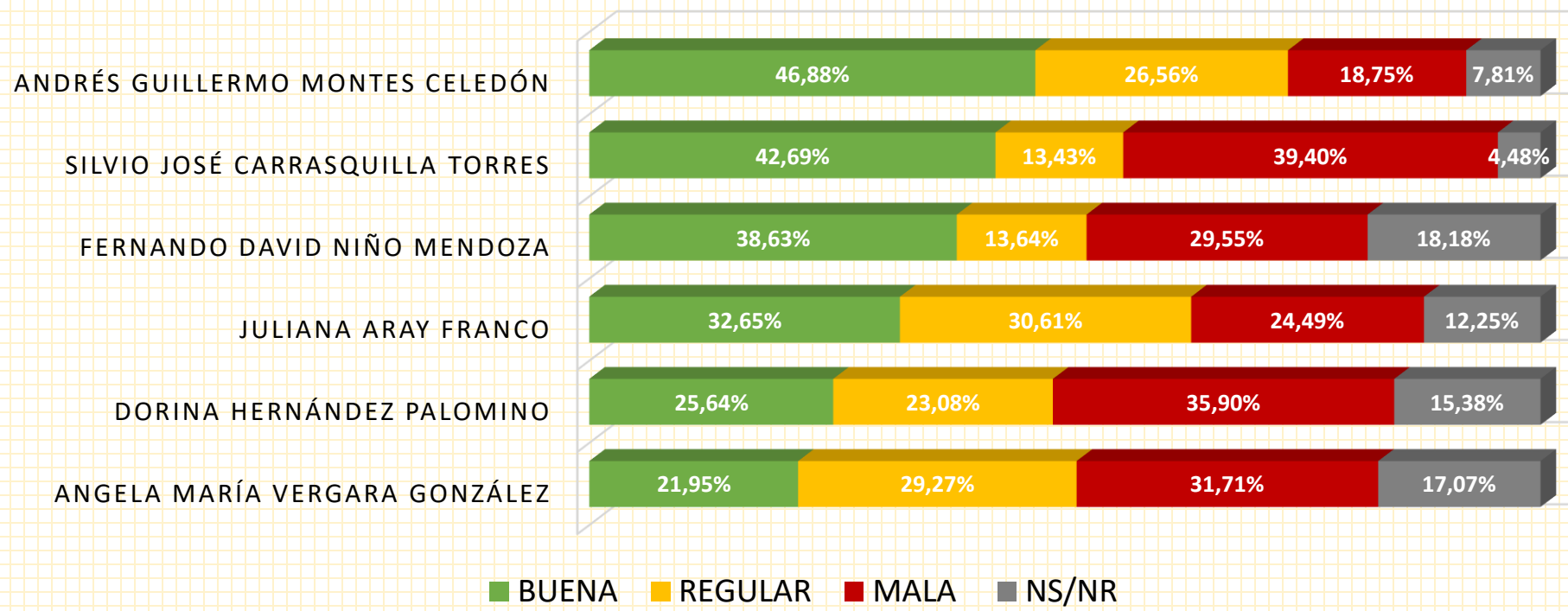
¿Qué imagen tiene usted de los **Representantes a la Cámara**, oriundos del Departamento de Bolívar?  
(Solo se le pregunta a quienes dicen conocer a los Representantes a la Cámara)



# CALIFICACIÓN DE LA GESTIÓN DE LOS REPRESENTANTES A LA CÁMARA

## DEPARTAMENTO DE BOLÍVAR

¿Cómo califica usted la Gestión Parlamentaria de estos **Representantes a la Cámara** en beneficio del Departamento de Bolívar?





# DEPARTAMENTO DE MAGDALENA NOVIEMBRE 2024

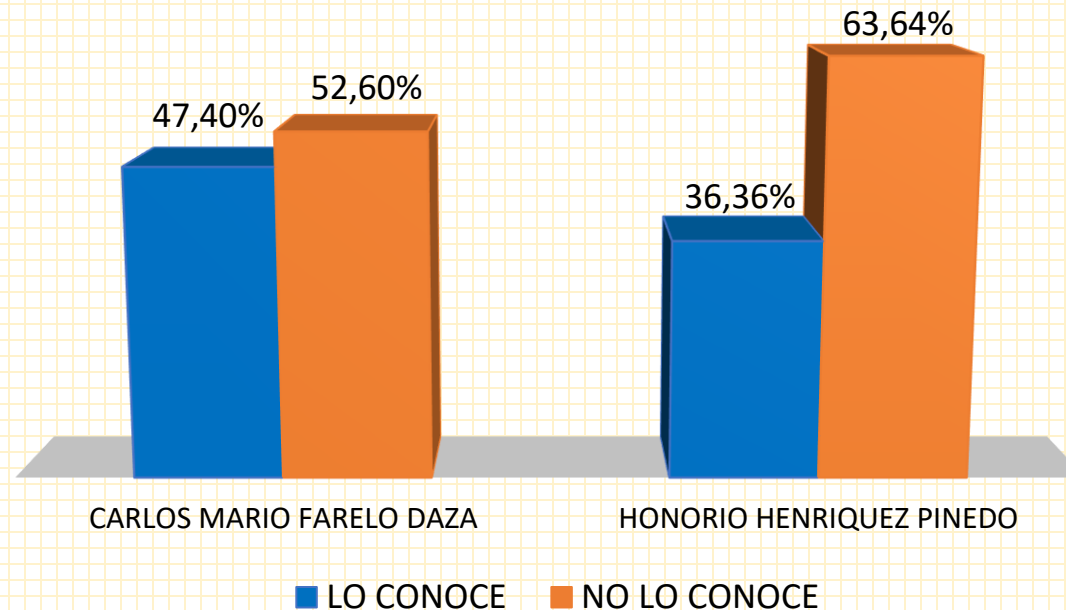


Resolución CNE: 3640 del 16 de mayo del 2023

# NIVEL DE CONOCIMIENTO DE LOS SENADORES

## DEPARTAMENTO DEL MAGDALENA

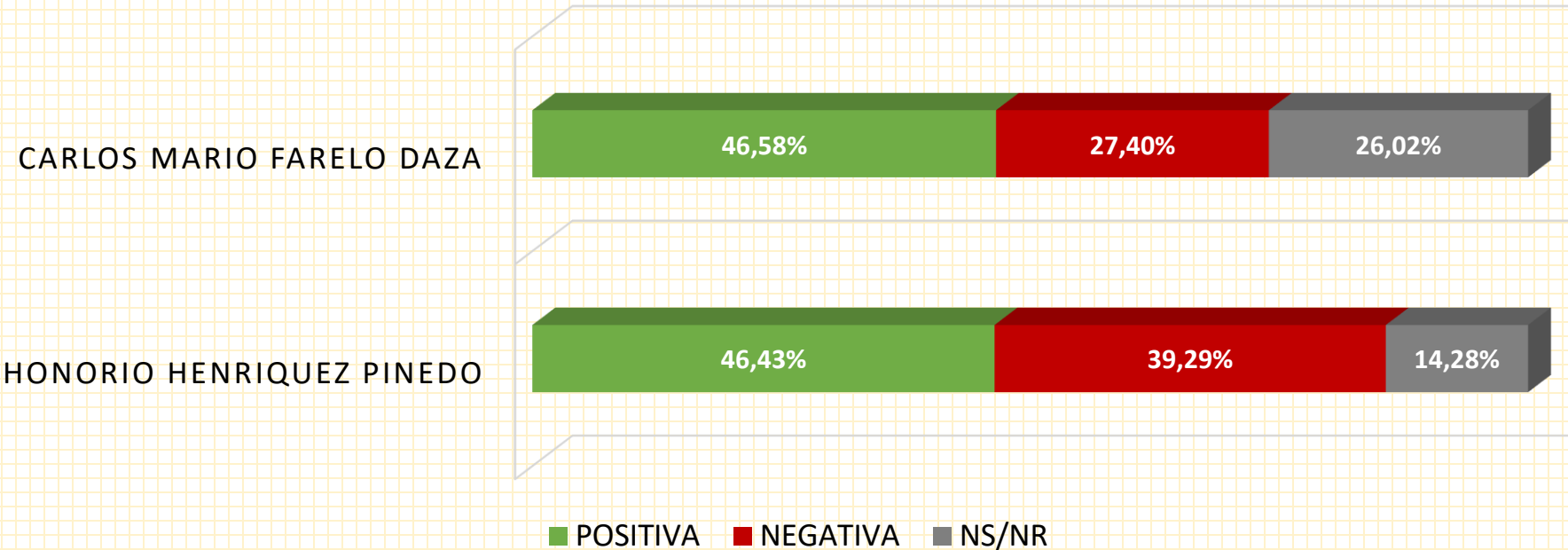
Le voy a mencionar los nombres de los **Senadores de la República** que son oriundos del Departamento del Magdalena y usted me dirá si los conoce, los ha escuchado mencionar o si tiene alguna referencia de ellos



# IMAGEN DE LOS SENADORES

## DEPARTAMENTO DEL MAGDALENA

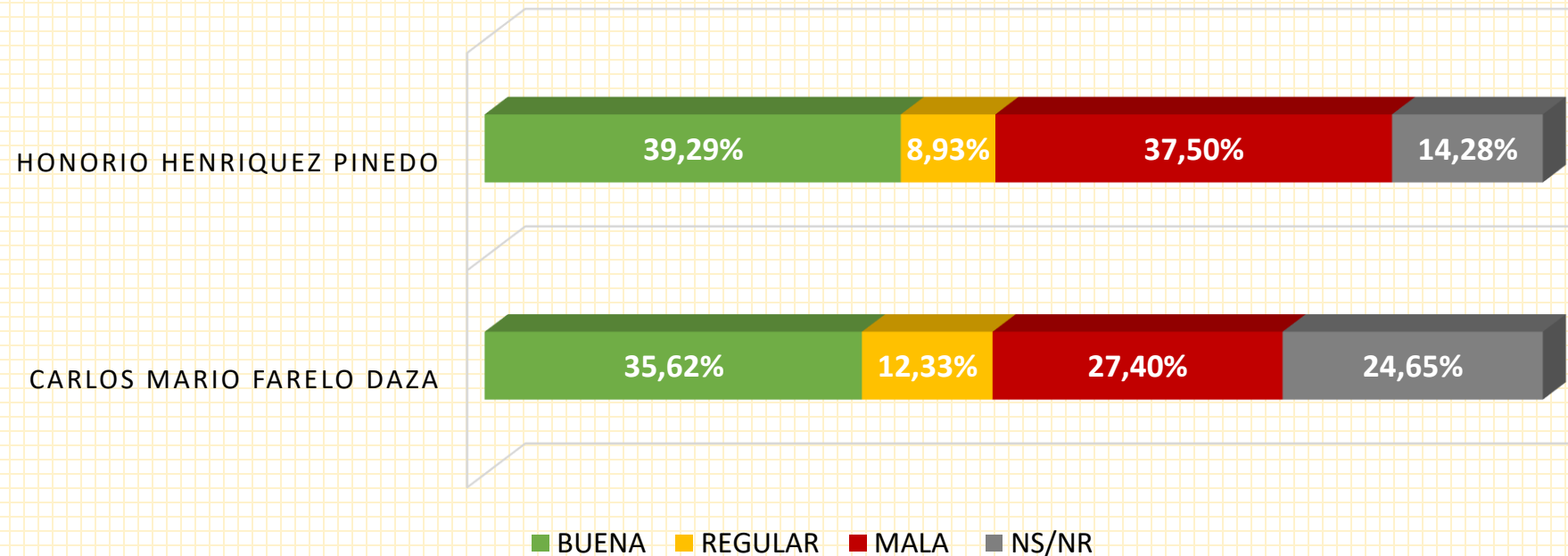
¿Qué imagen tiene usted de los **Senadores de la República**, oriundos del Departamento del Magdalena?  
(Solo se le pregunta a quiénes dicen conocer a los **Senadores de la República**)



# CALIFICACIÓN DE LA GESTIÓN DE LOS SENADORES

## DEPARTAMENTO DEL MAGDALENA

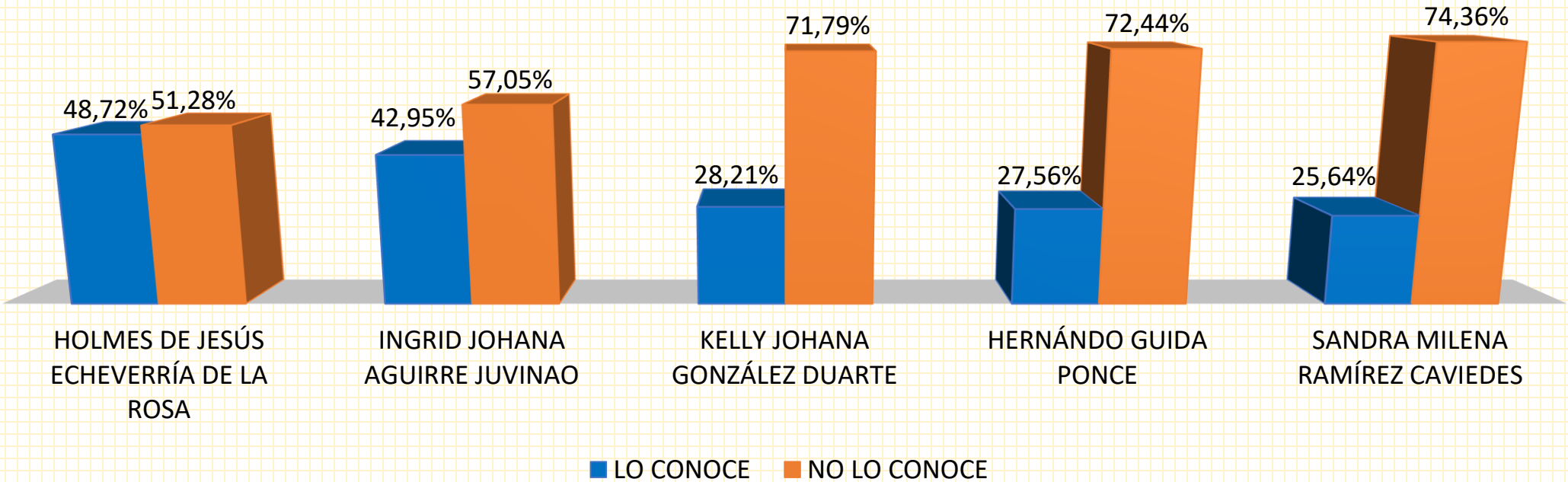
¿Cómo califica usted la Gestión Parlamentaria de estos **Senadores de la República** en beneficio del Departamento del Magdalena?



# NIVEL DE CONOCIMIENTO REPRESENTANTES A LA CÁMARA

## DEPARTAMENTO DEL MAGDALENA

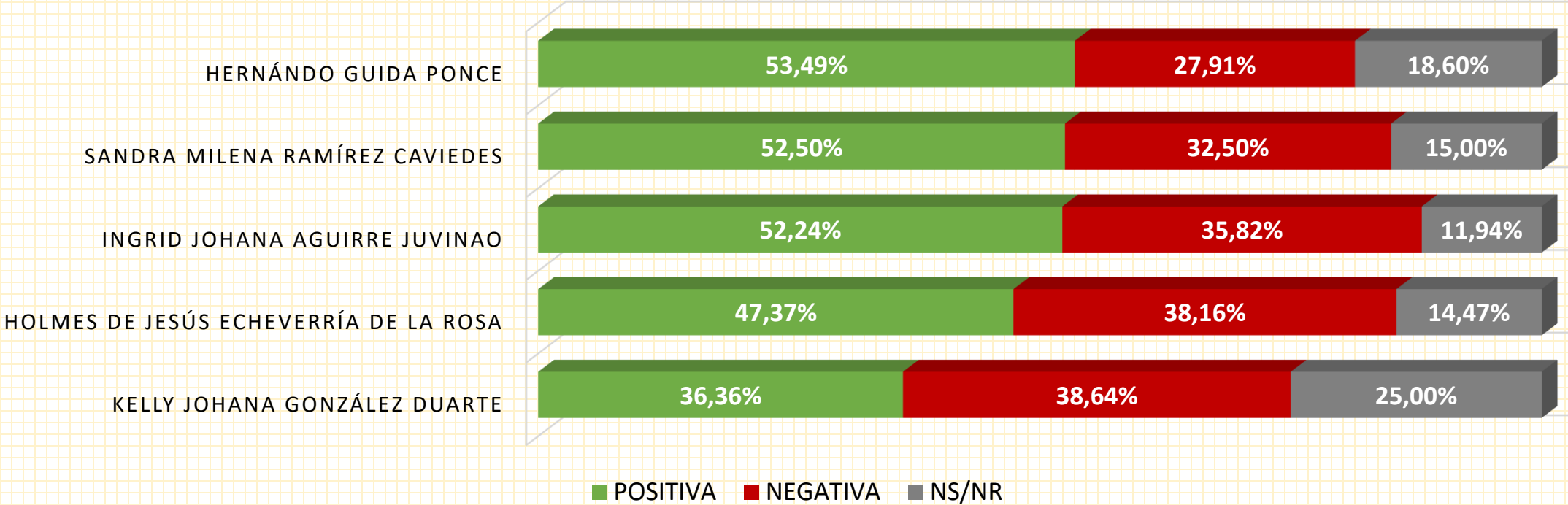
Le voy a mencionar los nombres de los **Representantes a la Cámara** que son oriundos del Departamento del Magdalena y usted me dirá si los conoce, los ha escuchado mencionar o si tiene alguna referencia de ellos.



# IMAGEN DE LOS REPRESENTANTES A LA CÁMARA

## DEPARTAMENTO DEL MAGDALENA

¿Qué imagen tiene usted de los **Representantes a la Cámara**, oriundos del Departamento del Magdalena? (Solo se le pregunta a quienes dicen conocer a los Representantes a la Cámara)

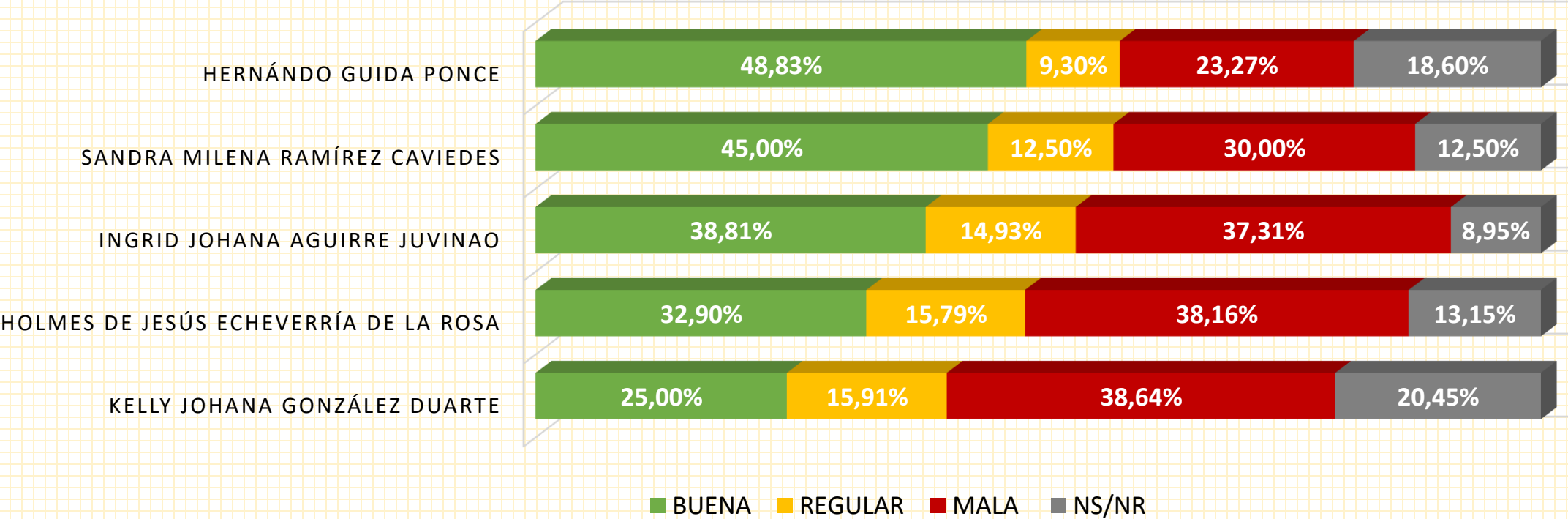




# CALIFICACIÓN DE LA GESTIÓN DE LOS REPRESENTANTES A LA CÁMARA

## DEPARTAMENTO DEL MAGDALENA

¿Cómo califica usted la Gestión Parlamentaria de estos **Representantes a la Cámara** en beneficio del Departamento del Magdalena?





# DEPARTAMENTO DE CÓRDOBA

## NOVIEMBRE 2024

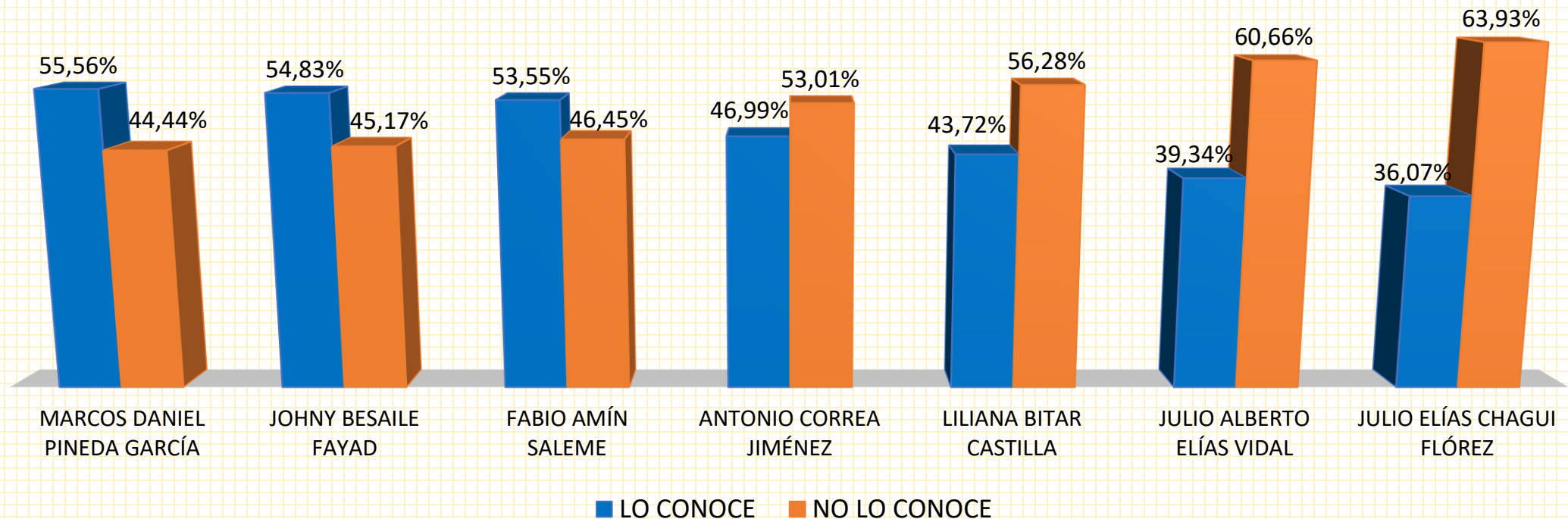


Resolución CNE: 3640 del 16 de mayo del 2023

# NIVEL DE CONOCIMIENTO DE LOS SENADORES

## DEPARTAMENTO DE CÓRDOBA

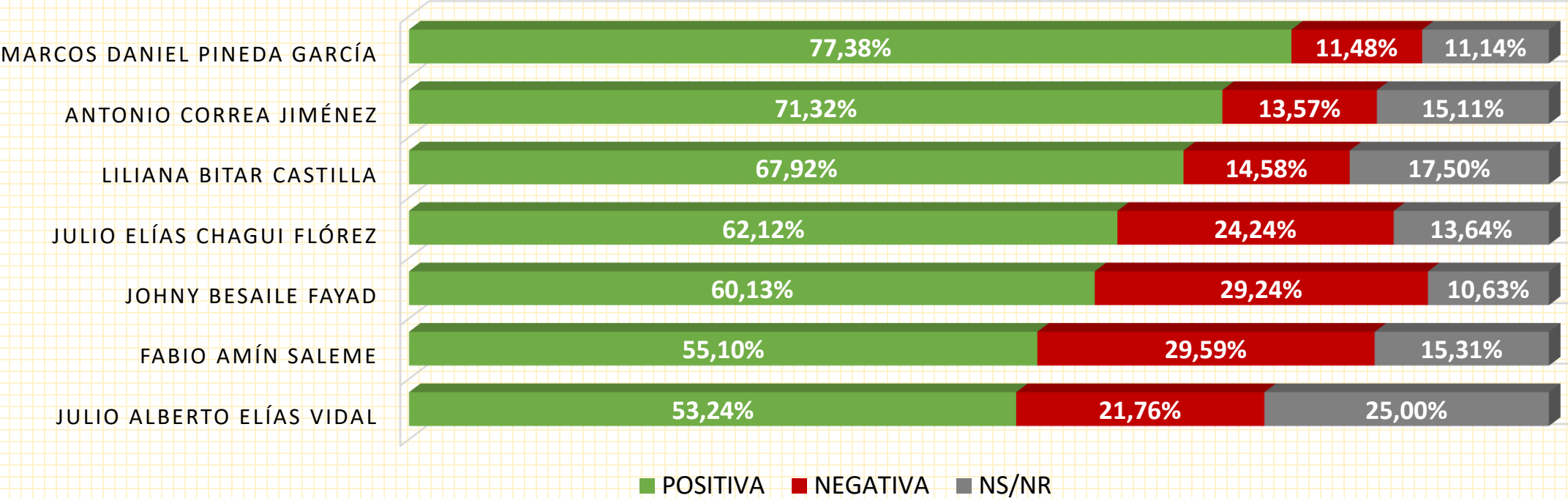
¿Le voy a mencionar los nombres de los **Senadores de la República** que son oriundos del Departamento de Córdoba y usted me dirá si los conoce, los ha escuchado mencionar o si tiene alguna referencia de ellos?



# IMAGEN DE LOS SENADORES

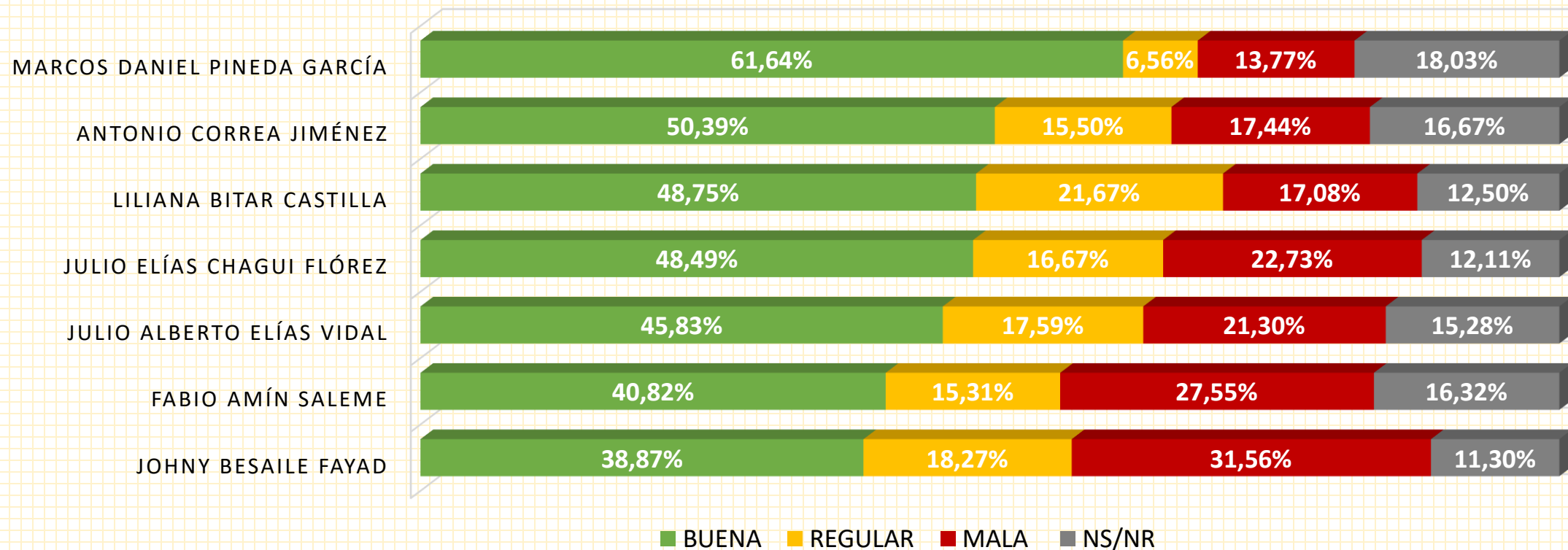
## DEPARTAMENTO DE CÓRDOBA

¿Qué imagen tiene usted de los **Senadores de la República**, oriundos del Departamento de Córdoba?  
(Solo se le pregunta a quiénes dicen conocer a los Senadores de la República)



# CALIFICACIÓN DE LA GESTIÓN DE LOS SENADORES

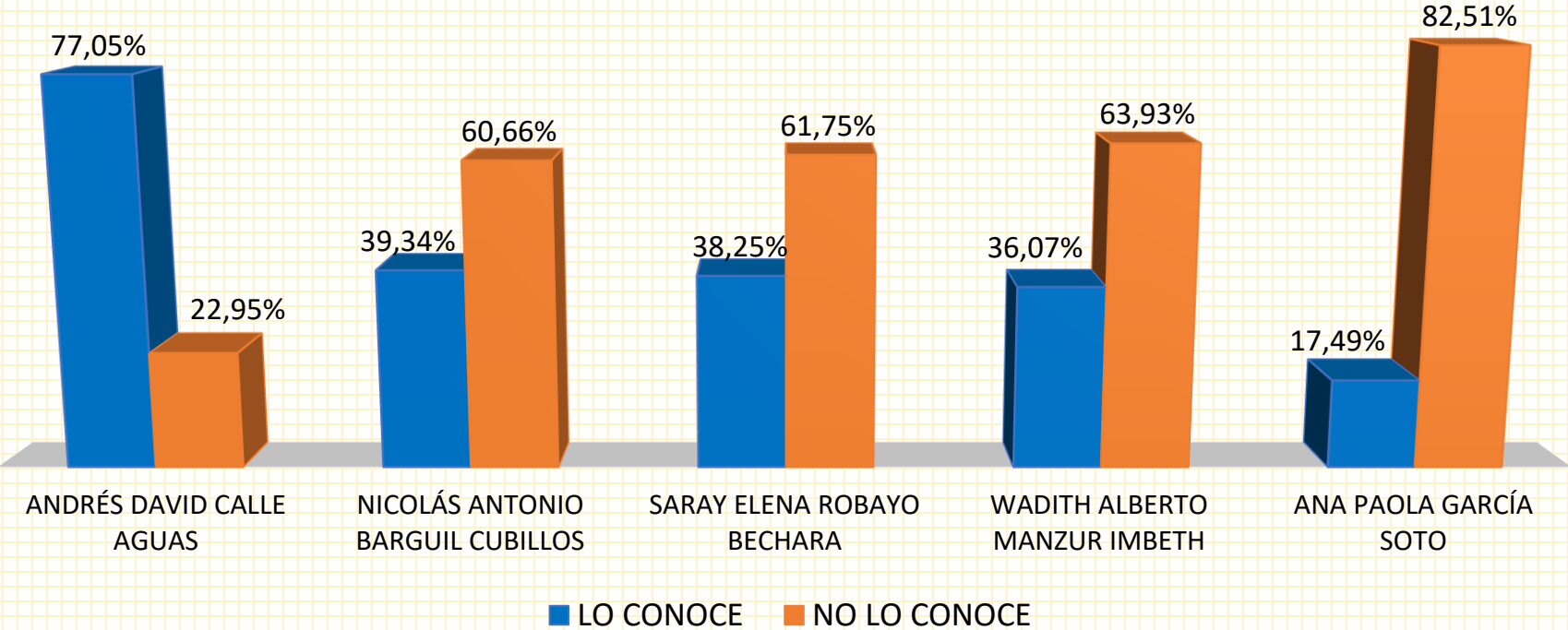
¿Cómo califica usted la Gestión Parlamentaria de estos **Senadores de la República** en beneficio del Departamento de Córdoba?



# NIVEL DE CONOCIMIENTO REPRESENTANTES A LA CÁMARA

## DEPARTAMENTO DE CÓRDOBA

Le voy a mencionar los nombres de los **Representantes a la Cámara** que son oriundos del Departamento de Córdoba y usted me dirá si los conoce, los ha escuchado mencionar o si tiene alguna referencia de ellos

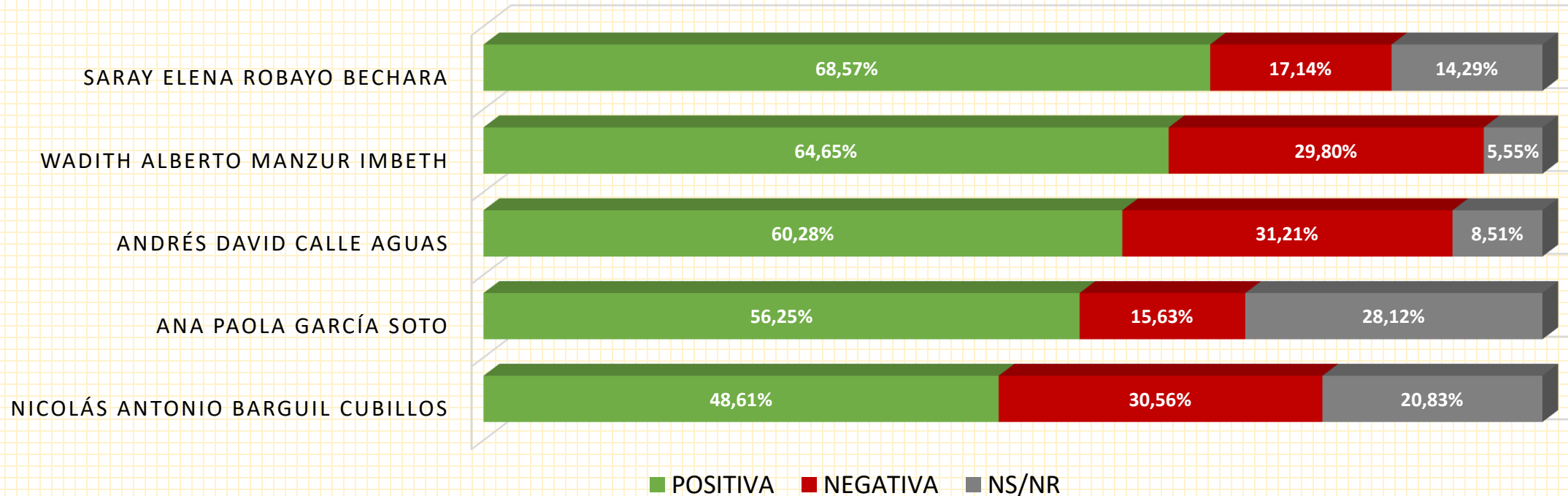




# IMAGEN DE LOS REPRESENTANTES A LA CÁMARA

## DEPARTAMENTO DE CÓRDOBA

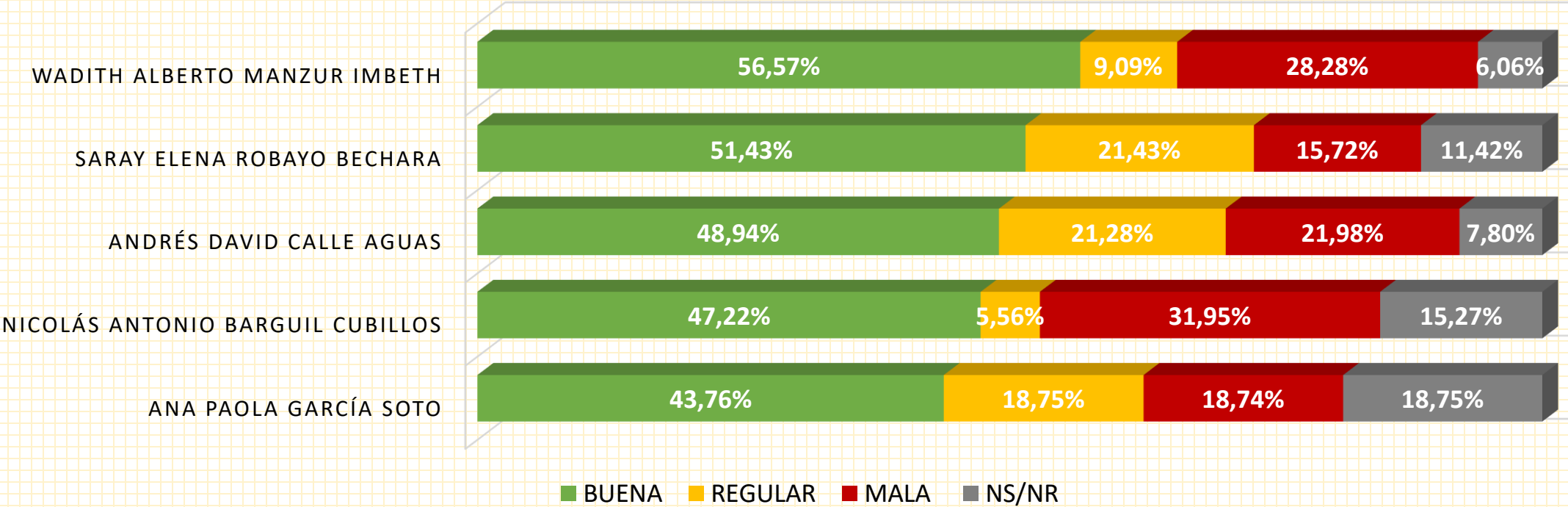
¿Qué imagen tiene usted de los **Representantes a la Cámara**, oriundos del Departamento de Córdoba?  
(Solo se le pregunta a quienes dicen conocer a los Representantes a la Cámara)



# CALIFICACIÓN DE LA GESTIÓN DE LOS REPRESENTANTES A LA CÁMARA

## DEPARTAMENTO DE CÓRDOBA

¿Cómo califica usted la Gestión Parlamentaria de estos **Representantes a la Cámara** en beneficio del Departamento de Córdoba?



# DEPARTAMENTO DE SUCRE NOVIEMBRE 2024

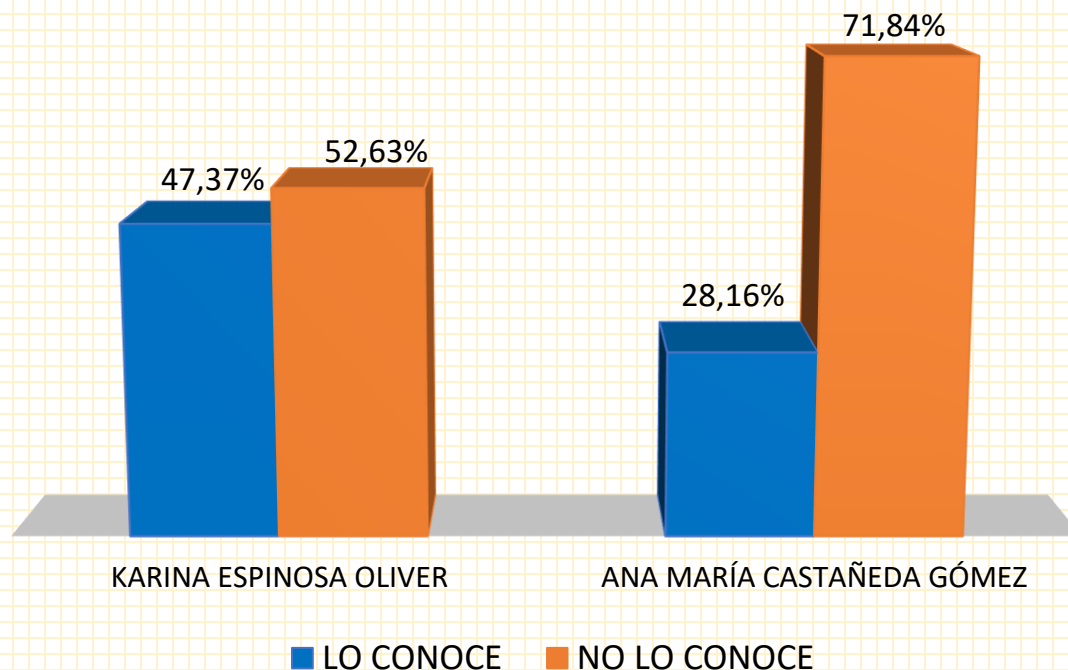


Resolución CNE: 3640 del 16 de mayo del 2023

# NIVEL DE CONOCIMIENTO DE LOS SENADORES

## DEPARTAMENTO DE SUCRE

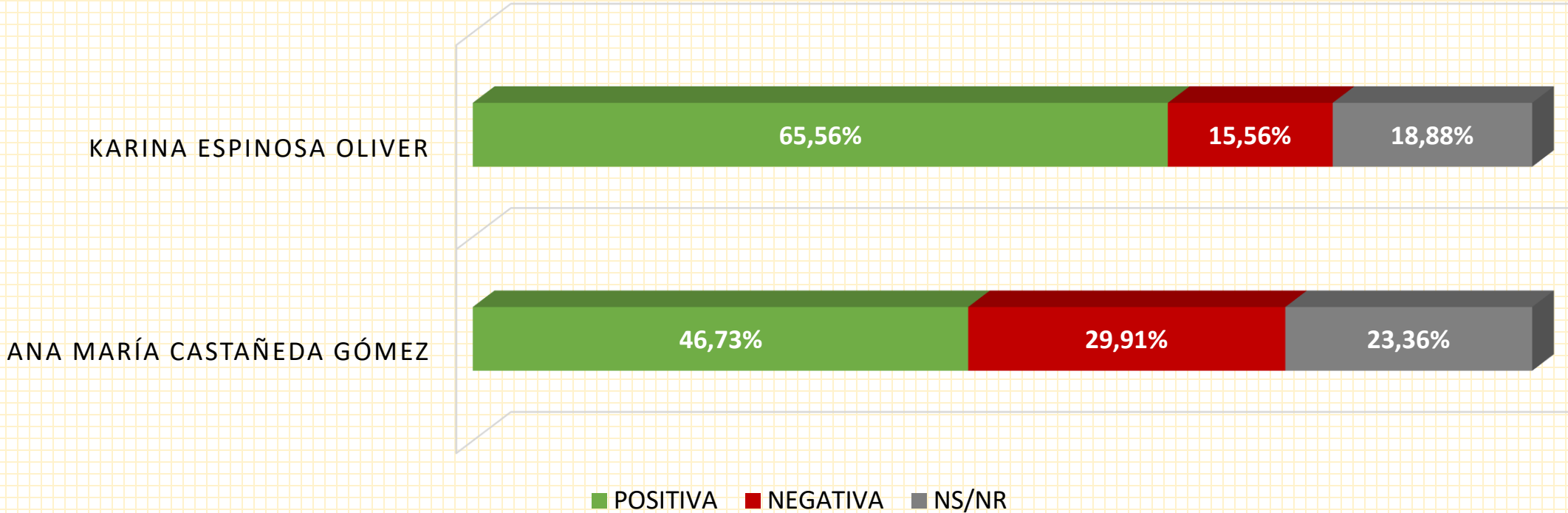
Le voy a mencionar los nombres de las **Senadoras de la República** que son oriundas del Departamento de Sucre y usted me dirá si las conoce, las ha escuchado mencionar o si tiene alguna referencia de ellas.



# IMAGEN DE LOS SENADORES

## DEPARTAMENTO DE SUCRE

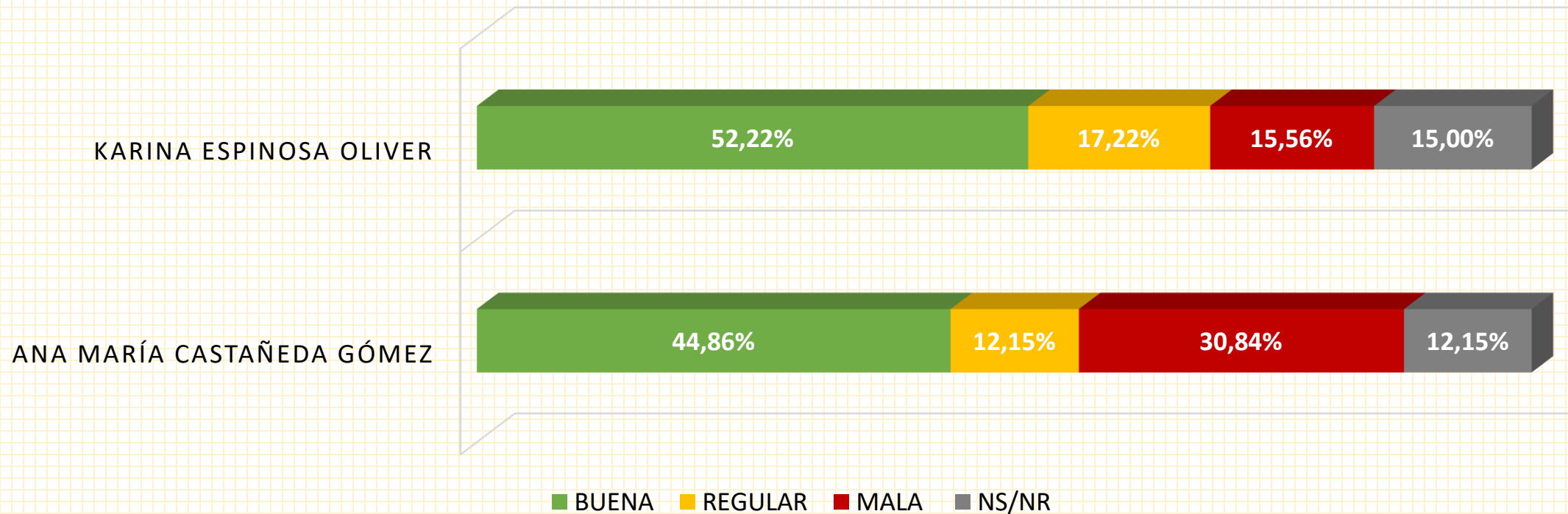
¿Qué imagen tiene usted de las **Senadoras de la República**, oriundas del Departamento de Sucre?  
(Solo se le pregunta a quiénes dicen conocer a las **Senadoras de la República**)



# CALIFICACIÓN DE LA GESTIÓN DE LOS SENADORES

## DEPARTAMENTO DE SUCRE

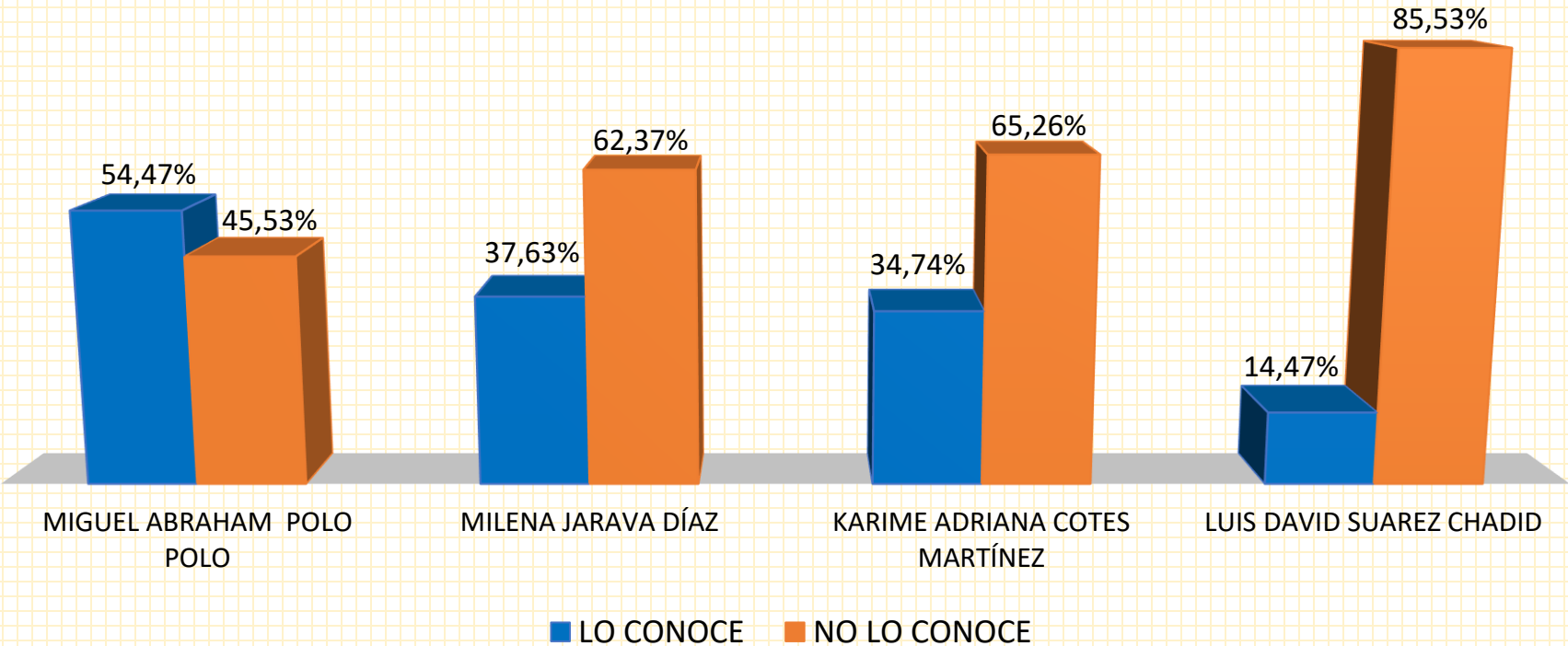
¿Cómo califica usted la Gestión Parlamentaria de estas **Senadoras de la República** en beneficio del Departamento de Sucre?



# NIVEL DE CONOCIMIENTO REPRESENTANTES A LA CÁMARA

## DEPARTAMENTO DE SUCRE

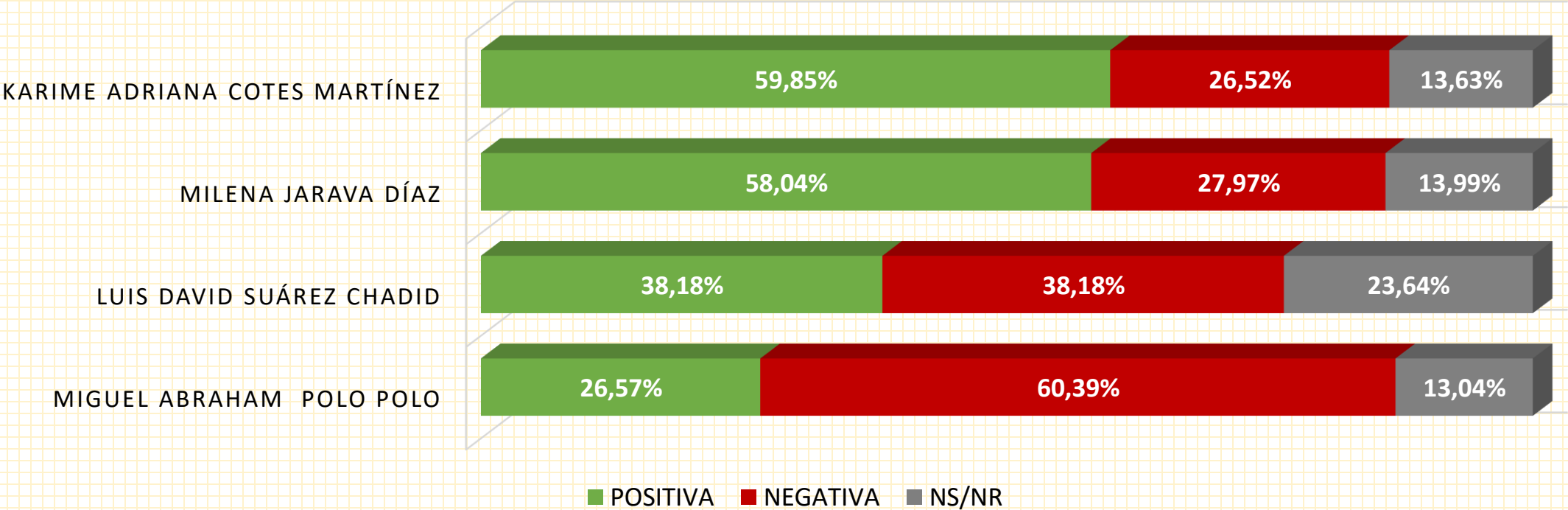
Le voy a mencionar los nombres de los **Representantes a la Cámara** que son oriundos del Departamento de Sucre y usted me dirá si los conoce, los ha escuchado mencionar o si tiene alguna referencia de ellos.



# IMAGEN DE LOS REPRESENTANTES A LA CÁMARA

## DEPARTAMENTO DE SUCRE

¿Qué imagen tiene usted de los **Representantes a la Cámara**, oriundos del Departamento de Sucre?  
(Solo se le pregunta a quiénes dicen conocer a los Representantes a la Cámara)

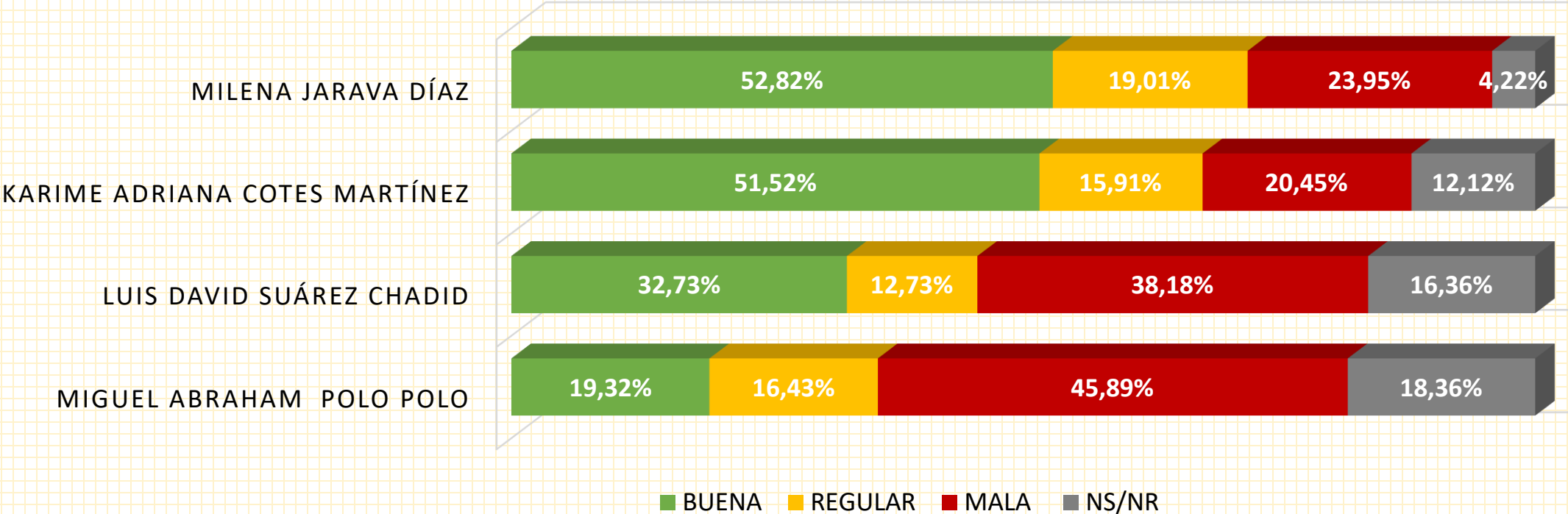




# CALIFICACIÓN DE LA GESTIÓN DE LOS REPRESENTANTES A LA CÁMARA

## DEPARTAMENTO DE SUCRE

¿Cómo califica usted la Gestión Parlamentaria de estos **Representantes a la Cámara** en beneficio del Departamento de Sucre?



Margen de Error: 5,0 %  
NIVEL DE CONFIANZA: 95%  
NOVIEMBRE 18 DEL 2024



# DEPARTAMENTO **DEL CESAR** NOVIEMBRE 2024

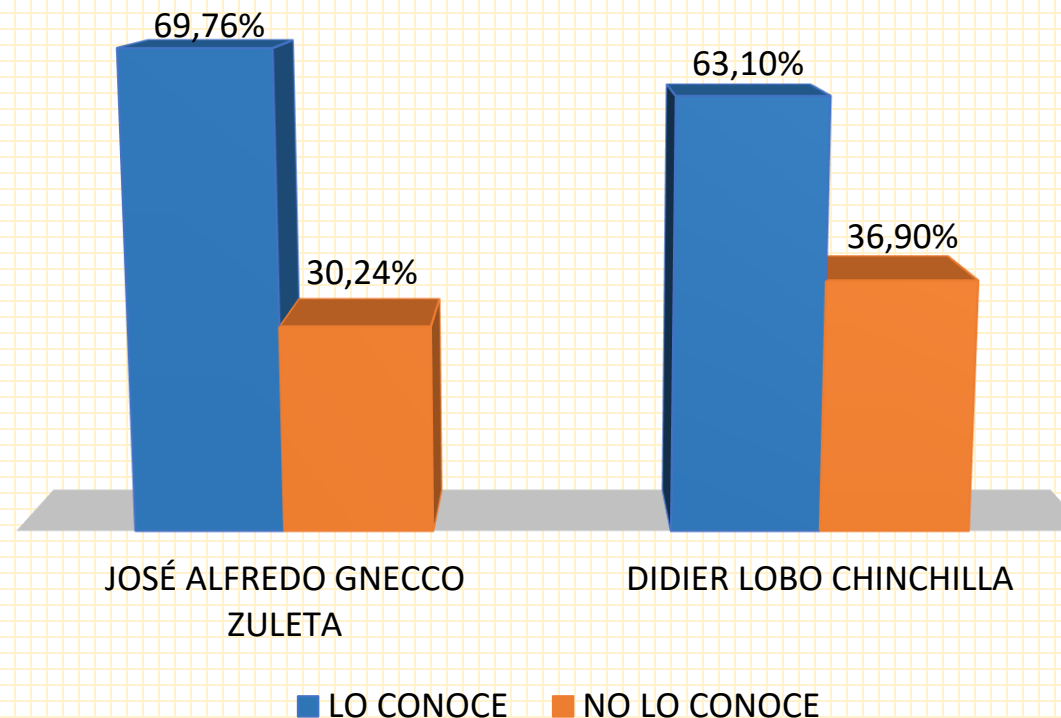


Resolución CNE: 3640 del 16 de mayo del 2023

# NIVEL DE CONOCIMIENTO DE LOS SENADORES

## DEPARTAMENTO DE CESAR

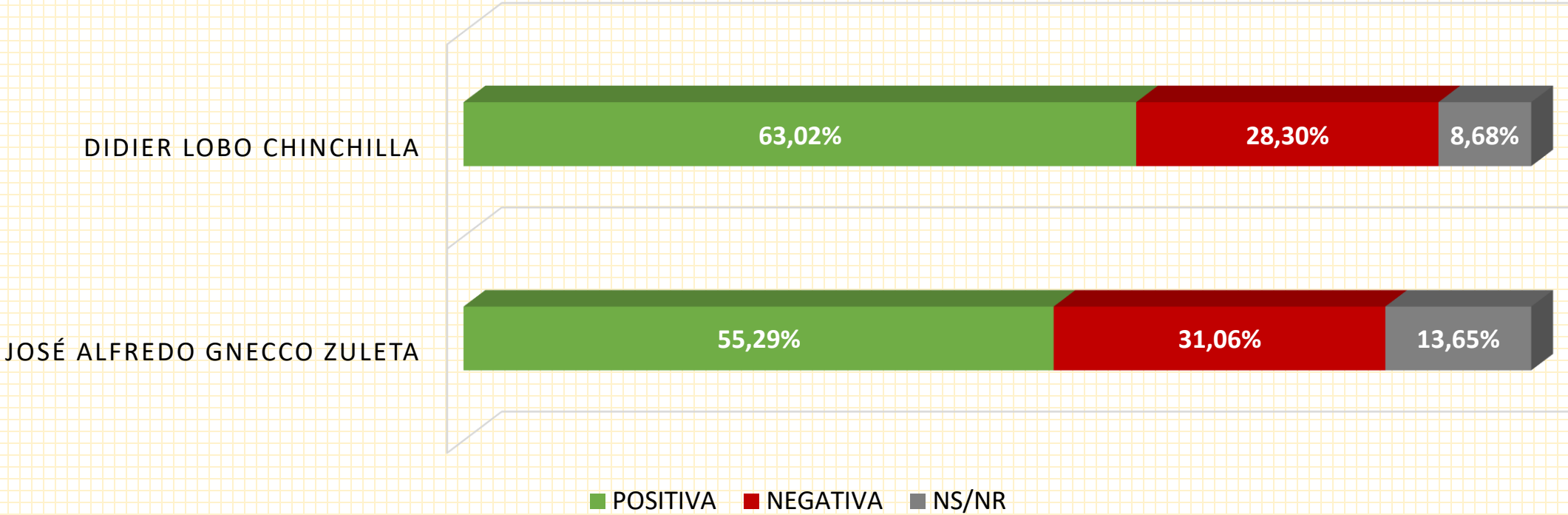
Le voy a mencionar los nombres de los **Senadores de la República** que son oriundos del Departamento del Cesar y usted me dirá si los conoce, los ha escuchado mencionar o si tiene alguna referencia de ellos



# IMAGEN DE LOS SENADORES

## DEPARTAMENTO DE CESAR

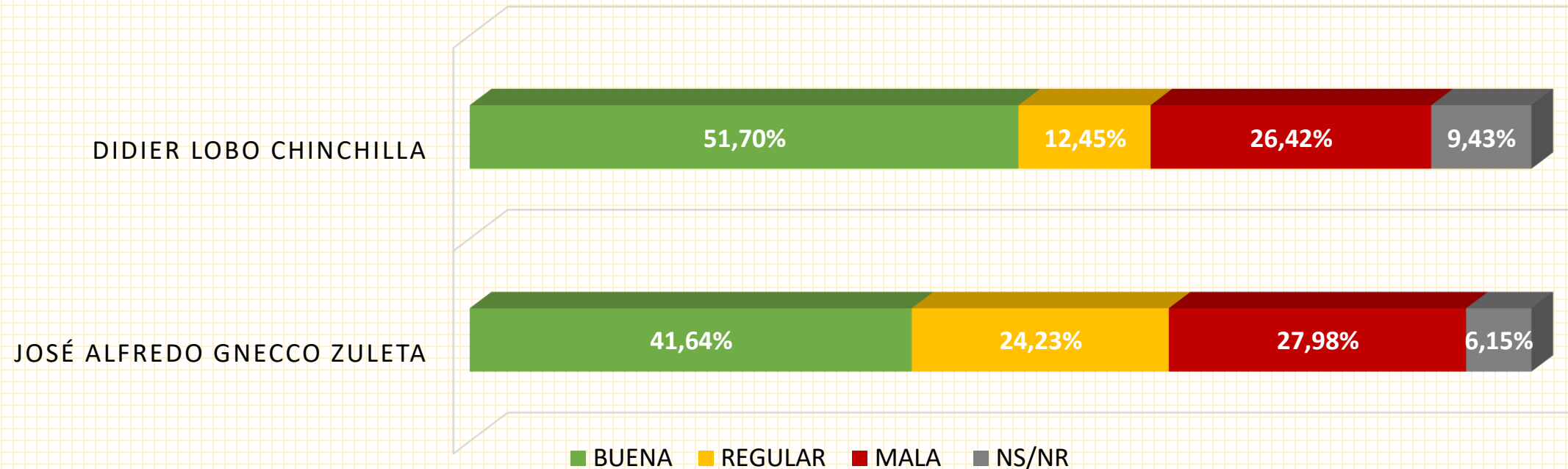
¿Qué imagen tiene usted de los **Senadores de la República**, oriundos del Departamento del Cesar?  
(Solo se le pregunta a quienes dicen conocer a los **Senadores de la República**)



# CALIFICACIÓN DE LA GESTIÓN DE LOS SENADORES

## DEPARTAMENTO DE CESAR

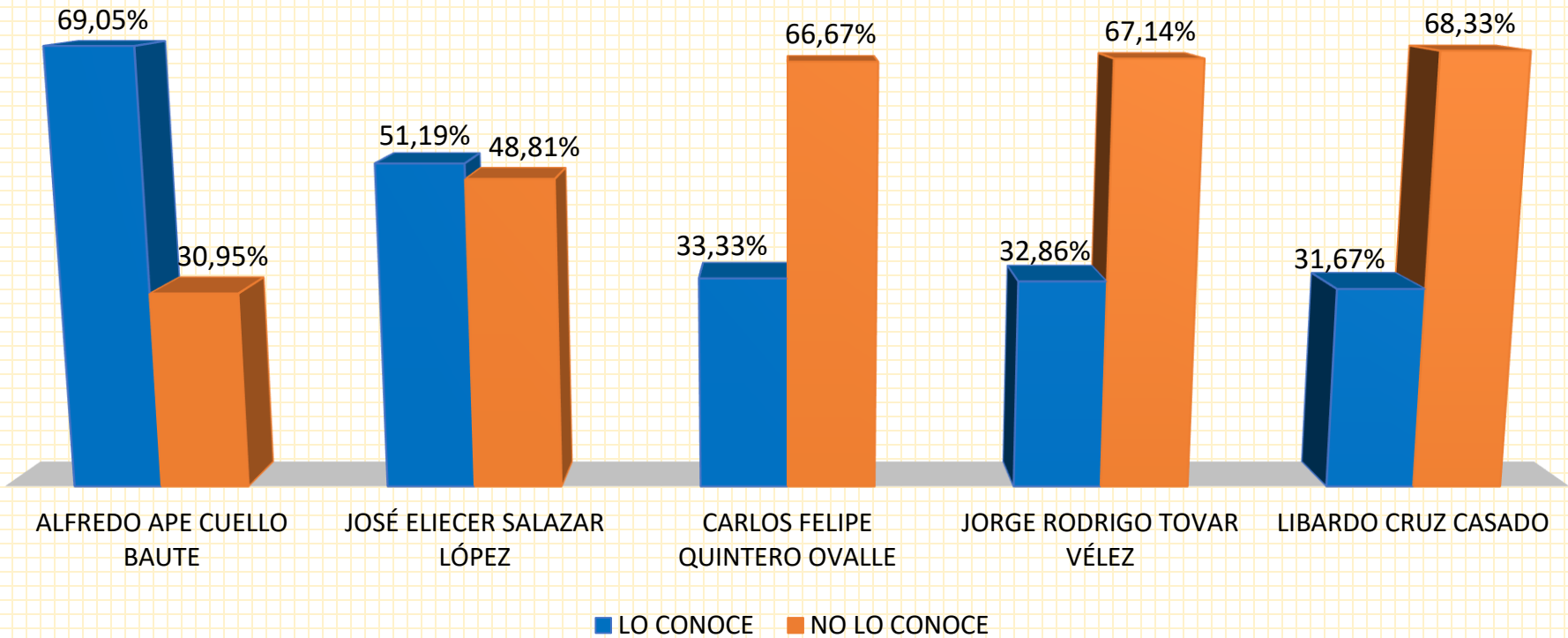
¿Cómo califica usted la Gestión Parlamentaria de estos **Senadores de la República** en beneficio del Departamento del Cesar?



# NIVEL DE CONOCIMIENTO REPRESENTANTES A LA CÁMARA

## DEPARTAMENTO DE CESAR

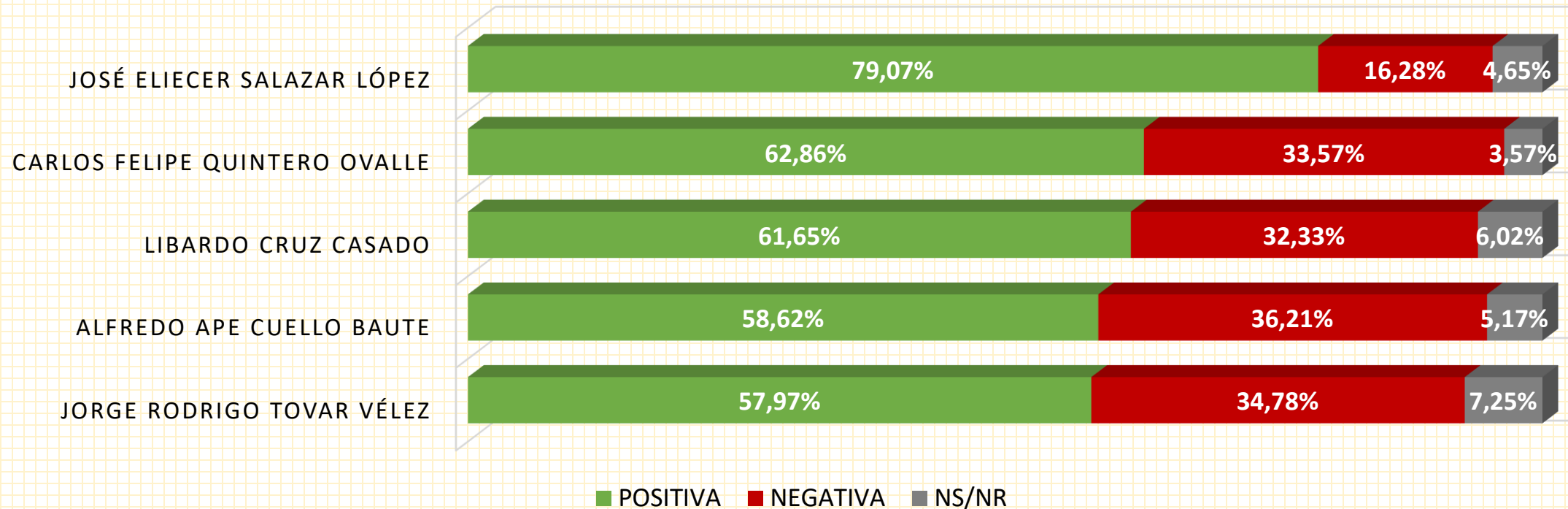
Le voy a mencionar los nombres de los **Representantes a la Cámara** que son oriundos del Departamento del Cesar y usted me dirá si los conoce, los ha escuchado mencionar o si tiene alguna referencia de ellos.



# IMAGEN DE LOS REPRESENTANTES A LA CÁMARA

## DEPARTAMENTO DE CESAR

¿Qué imagen tiene usted de los **Representantes a la Cámara**, oriundos del Departamento del Cesar?  
(Solo se le pregunta a quiénes dicen conocer a los Representantes a la Cámara)

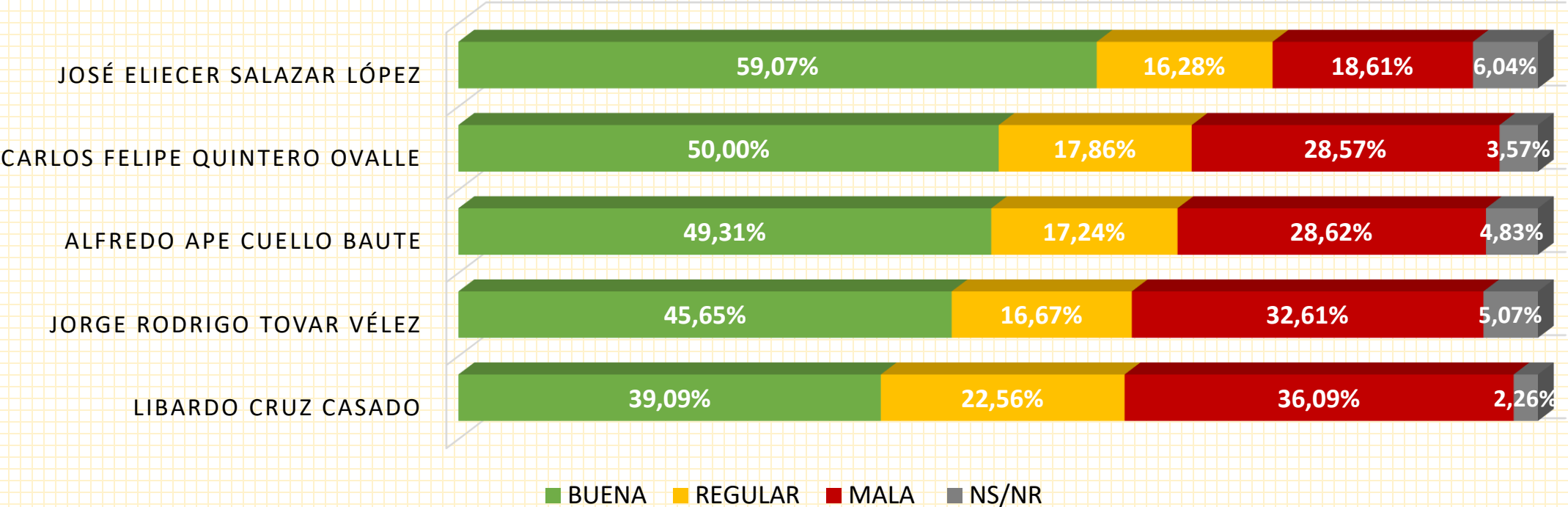




# CALIFICACIÓN DE LA GESTIÓN DE LOS REPRESENTANTES A LA CÁMARA

## DEPARTAMENTO DE CESAR

¿Cómo califica usted la Gestión Parlamentaria de estos **Representantes a la Cámara** en beneficio del Departamento del Cesar?



# DEPARTAMENTO DE LA GUAJIRA

## NOVIEMBRE 2024

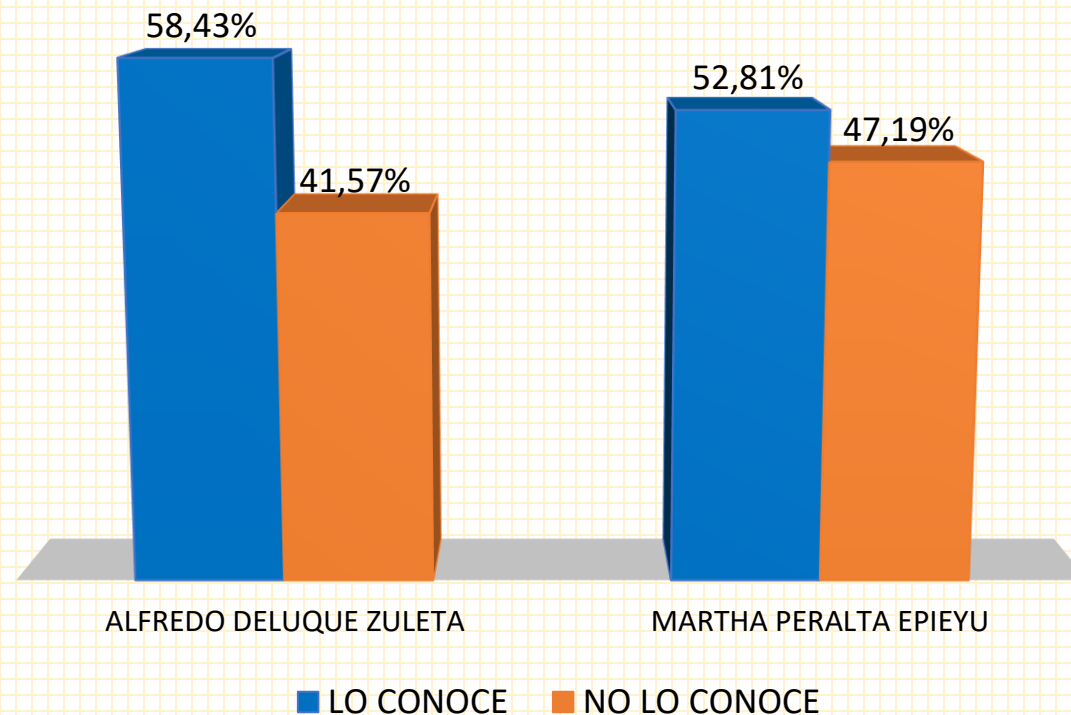


Resolución CNE: 3640 del 16 de mayo del 2023

# NIVEL DE CONOCIMIENTO DE LOS SENADORES

## DEPARTAMENTO DE LA GUAJIRA

Le voy a mencionar los nombres de los **Senadores de la República** que son oriundos del Departamento de la Guajira y usted me dirá si los conoce, los ha escuchado mencionar o si tiene alguna referencia de ellos.



# IMAGEN DE LOS SENADORES

## DEPARTAMENTO DE LA GUAJIRA

¿Qué imagen tiene usted de los **Senadores de la República**, oriundos del Departamento de La Guajira? (Solo se le pregunta a quiénes dicen conocer a los **Senadores de la República**)

ALFREDO DELUQUE ZULETA



MARTHA PERALTA EPIEYU

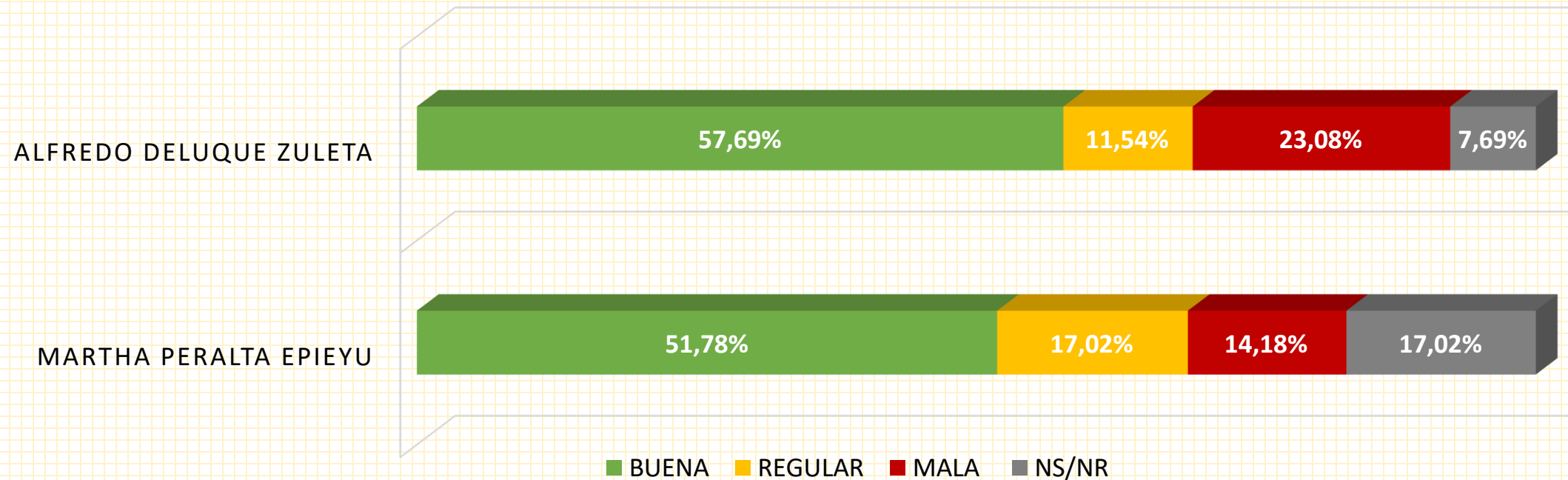


■ POSITIVA ■ NEGATIVA ■ NS/NR

# CALIFICACIÓN DE LA GESTIÓN DE LOS SENADORES

## DEPARTAMENTO DE LA GUAJIRA

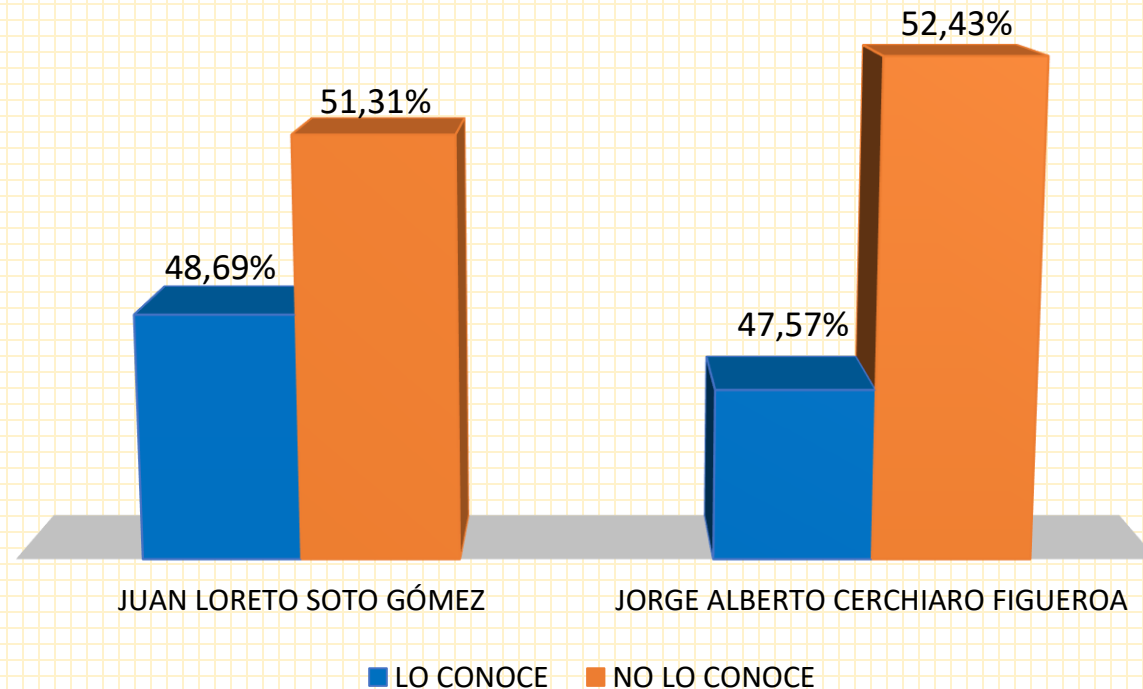
¿Cómo califica usted la Gestión Parlamentaria de estos **Senadores de la República** en beneficio del Departamento de La Guajira?



# NIVEL DE CONOCIMIENTO REPRESENTANTES A LA CÁMARA

## DEPARTAMENTO DE LA GUAJIRA

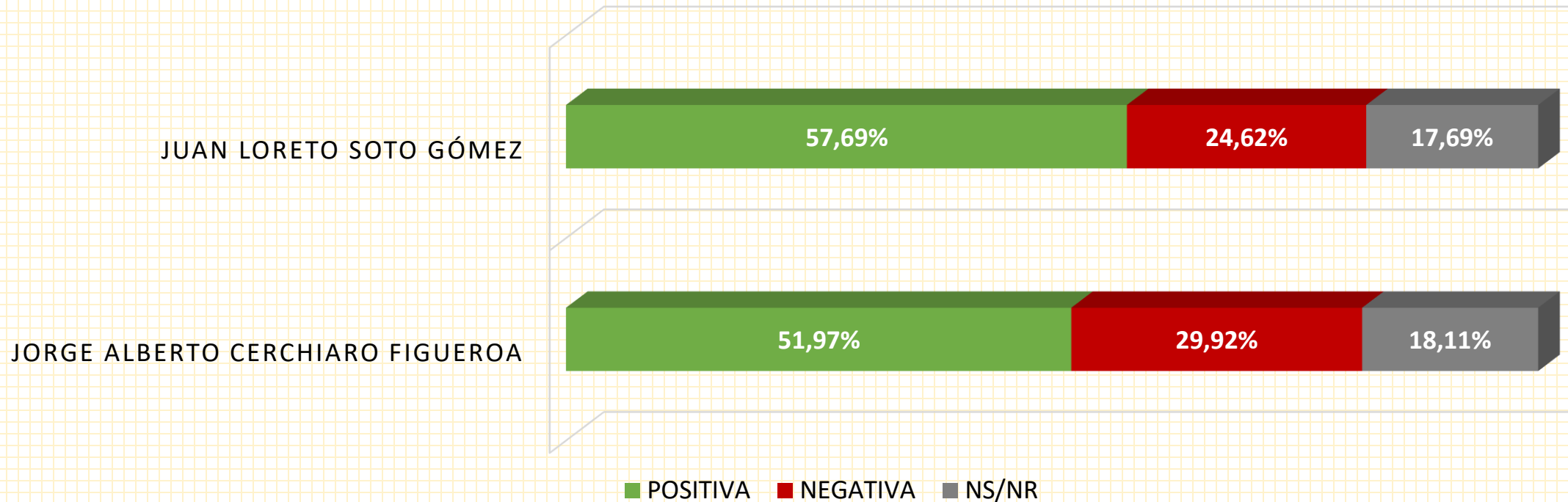
Le voy a mencionar los nombres de los **Representantes a la Cámara** que son oriundos del Departamento de La Guajira y usted me dirá si los conoce, los ha escuchado mencionar o si tiene alguna referencia de ellos.



# IMAGEN DE LOS REPRESENTANTES A LA CÁMARA

## DEPARTAMENTO DE LA GUAJIRA

¿Qué imagen tiene usted de los **Representantes a la Cámara**, oriundos del Departamento de La Guajira? (Solo se le pregunta a quienes dicen conocer a los Representantes a la Cámara)

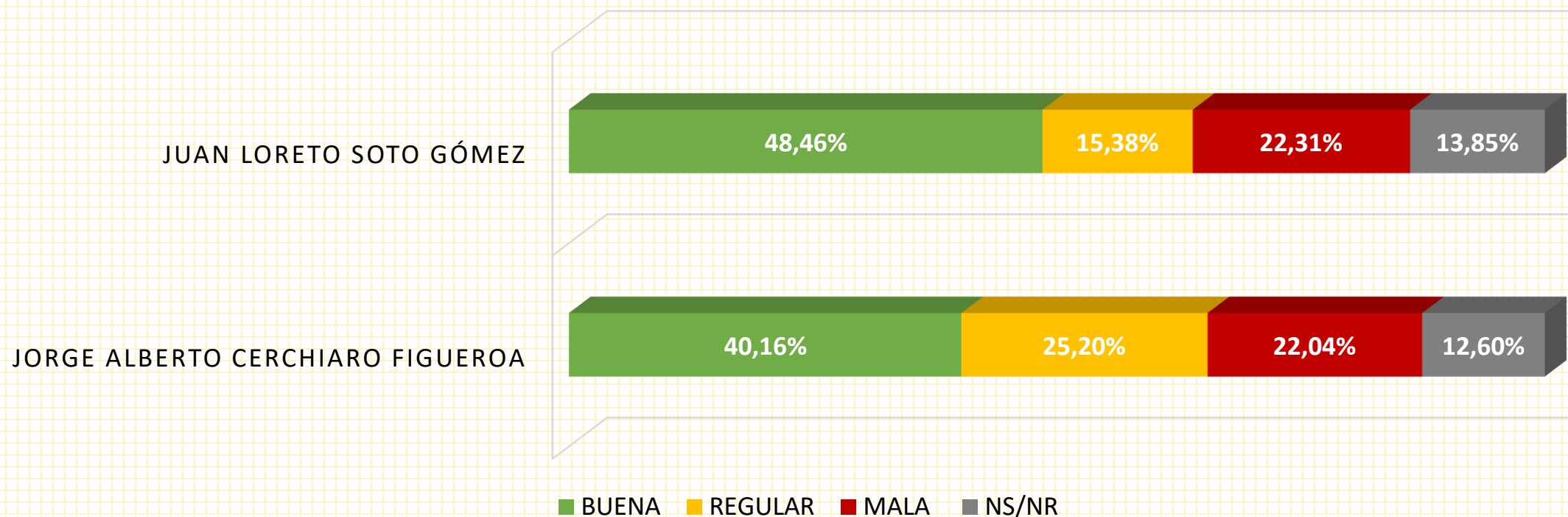




# CALIFICACIÓN DE LA GESTIÓN DE LOS REPRESENTANTES A LA CÁMARA

## DEPARTAMENTO DE LA GUAJIRA

¿Cómo califica usted la Gestión Parlamentaria de estos **Representantes a la Cámara** en beneficio del Departamento de La Guajira?



# DEPARTAMENTO DE SAN ANDRÉS ISLAS NOVIEMBRE 2024

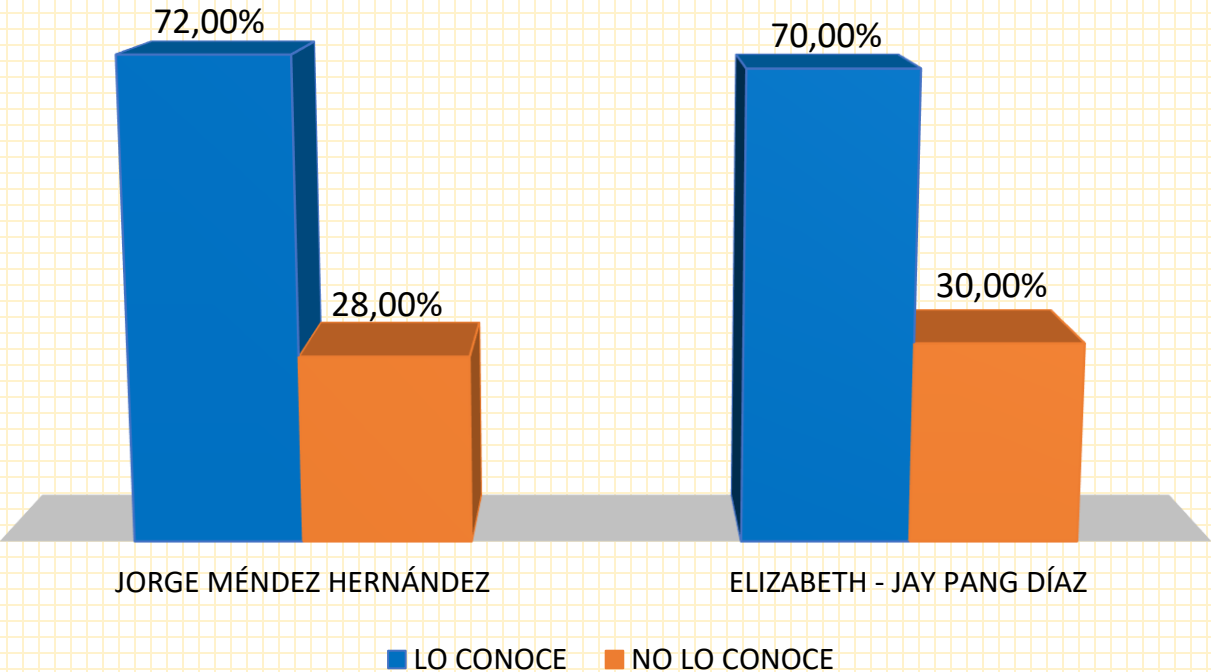


Resolución CNE: 3640 del 16 de mayo del 2023

# NIVEL DE CONOCIMIENTO DE LOS REPRESENTANTES A LA CÁMARA

## DEPARTAMENTO DE SAN ANDRÉS ISLAS

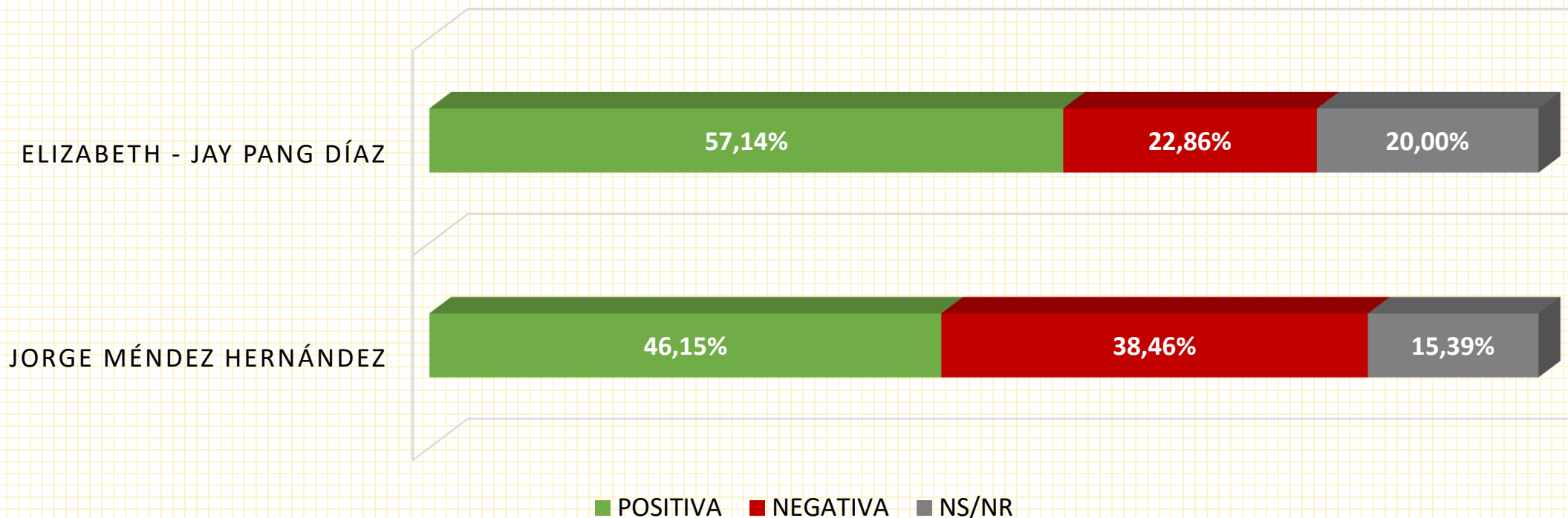
Le voy a mencionar los nombres de los **Representantes a la Cámara** que son oriundos del Departamento del Archipiélago de San Andrés Islas y Providencia y usted me dirá si los conoce, los ha escuchado mencionar o si tiene alguna referencia de ellos.



# IMAGEN DE LOS REPRESENTANTES A LA CÁMARA

## DEPARTAMENTO DE SAN ANDRÉS ISLAS

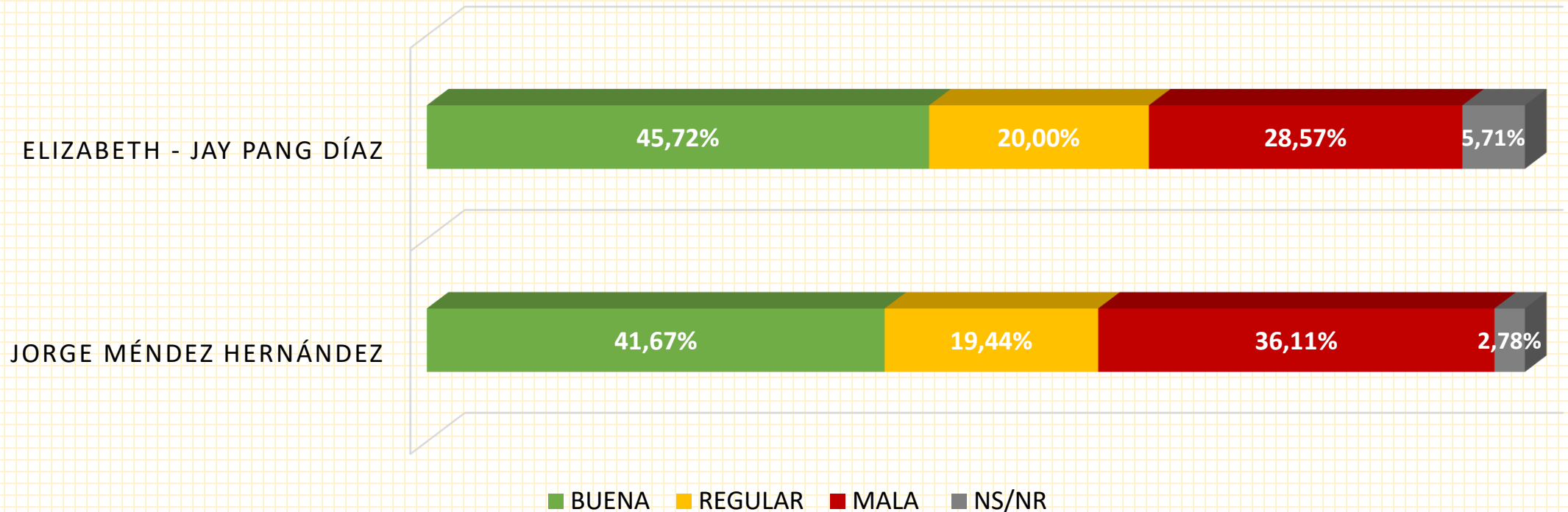
¿Qué imagen tiene usted de los **Representantes a la Cámara**, oriundos del Departamento del Archipiélago de San Andrés Islas y Providencia? **(Solo se le pregunta a quiénes dicen conocer a los Representantes a la Cámara)**



# CALIFICACIÓN DE LA GESTIÓN DE LOS REPRESENTANTES A LA CÁMARA

## DEPARTAMENTO DE SAN ANDRÉS ISLAS

¿Cómo califica usted la Gestión Parlamentaria de estos **Representantes a la Cámara** en beneficio del Departamento del Archipiélago de San Andrés Islas y Providencia?



# RANKING DE LOS SENADORES CON MAYOR CONOCIMIENTO

REGIÓN CARIBE

## NIVEL DE CONOCIMIENTO DE LOS SENADORES DEL CARIBE

No	NOMBRE DEL SENADOR	DEPARTAMENTO	SI LO CONOCE	NO LO CONOCE
1	LIDIO GARCÍA TURBAY	BOLÍVAR	75,26%	24,74%
2	JOSÉ ALFREDO GNECCO ZULETA	CESAR	69,76%	30,24%
3	NADIA BLEL SCAFF	BOLÍVAR	68,42%	31,58%
4	DIDIER LOBO CHINCHILLA	CESAR	63,10%	36,90%
5	ALFREDO DELUQUE ZULETA	GUAJIRA	58,43%	41,57%
6	JORGE BENEDETTI MARTELO	BOLÍVAR	55,79%	44,21%
7	MARCOS DANIEL PINEDA GARCÍA	CÓRDOBA	55,56%	44,44%
8	JOHNY BESAILE FAYAD	CÓRDOBA	54,83%	45,17%
9	JOSÉ DAVID NAME CARDOZO	ATLÁNTICO	53,95%	46,05%
10	FABIO AMÍN SALEME	CÓRDOBA	53,55%	46,45%
11	MARTHA PERALTA EPIEYU	GUAJIRA	52,81%	47,19%
12	ENRIQUE CABRALES BAQUERO	BOLÍVAR	47,89%	52,11%
13	CARLOS MARIO FARELO DAZA	MAGDALENA	47,40%	52,60%
14	KARINA ESPINOSA OLIVER	SUCRE	47,37%	52,63%
15	ANTONIO CORREA JIMÉNEZ	CÓRDOBA	46,99%	53,01%
16	LILIANA BITAR CASTILLA	CÓRDOBA	43,72%	56,28%
17	EFRAÍN CEPEDA SARABIA	ATLÁNTICO	42,11%	57,89%
18	CARLOS MEISEL VERGARA	ATLÁNTICO	41,45%	58,55%
19	ANTONIO ZABARAÍN GUEVARA	ATLÁNTICO	41,45%	58,55%
20	JULIO ALBERTO ELÍAS VIDAL	CÓRDOBA	39,34%	60,66%
21	PEDRO FLÓREZ PORRAS	ATLÁNTICO	36,84%	63,16%
22	HONORIO HENRÍQUEZ PINEDO	MAGDALENA	36,36%	63,64%
23	JULIO ELÍAS CHAGUI FLÓREZ	CÓRDOBA	36,07%	63,93%
24	MAURICIO GÓMEZ AMÍN	ATLÁNTICO	33,22%	66,78%
25	ANA MARÍA CASTAÑEDA GÓMEZ	SUCRE	28,16%	71,84%
26	CLAUDIA MARÍA PÉREZ GIRALDO	ATLÁNTICO	25,66%	74,34%
27	LAURA FORTICH SÁNCHEZ	ATLÁNTICO	23,68%	76,32%



# RANKING DE LA IMAGEN DE LOS SENADORES

## REGIÓN CARIBE

No	NOMBRE DEL SENADOR	DEPARTAMENTO	POSITIVA	NEGATIVA	NS/NR
1	MARCOS DANIEL PINEDA GARCÍA	CÓRDOBA	77,38%	11,48%	11,14%
2	ANTONIO CORREA JIMÉNEZ	CÓRDOBA	71,32%	13,57%	15,11%
3	NADIA BLEL SCAFF	BOLÍVAR	70,26%	23,08%	6,66%
4	ALFREDO DELUQUE ZULETA	GUAJIRA	68,59%	23,08%	8,33%
5	LILIANA BITAR CASTILLA	CÓRDOBA	67,92%	14,58%	17,50%
6	KARINA ESPINOSA OLIVER	SUCRE	65,56%	15,56%	18,88%
7	MARTHA PERALTA EPIEYU	GUAJIRA	63,83%	20,57%	15,60%
8	JORGE BENEDETTI MARTELO	BOLÍVAR	63,52%	27,04%	9,44%
9	DIDIER LOBO CHINCHILLA	CESAR	63,02%	28,30%	8,68%
10	LIDIO GARCÍA TURBAY	BOLÍVAR	62,94%	32,86%	4,20%
11	JULIO ELÍAS CHAGUI FLÓREZ	CÓRDOBA	62,12%	24,24%	13,64%
12	JOHNY BESAILE FAYAD	CÓRDOBA	60,13%	29,24%	10,63%
13	JOSÉ DAVID NAME CARDOZO	ATLÁNTICO	56,71%	32,93%	10,36%
14	JOSÉ ALFREDO GNECCO ZULETA	CESAR	55,29%	31,06%	13,65%
15	FABIO AMÍN SALEME	CÓRDOBA	55,10%	29,59%	15,31%
16	JULIO ALBERTO ELÍAS VIDAL	CÓRDOBA	53,24%	21,76%	25,00%
17	CLAUDIA MARÍA PÉREZ GIRALDO	ATLÁNTICO	47,44%	44,87%	7,69%
18	PEDRO FLÓREZ PORRAS	ATLÁNTICO	47,32%	37,50%	15,18%
19	ANA MARÍA CASTAÑEDA GÓMEZ	SUCRE	46,73%	29,91%	23,36%
20	CARLOS MARIO FARELO DAZA	MAGDALENA	46,58%	27,40%	26,02%
21	HONORIO HENRÍQUEZ PINEDO	MAGDALENA	46,43%	39,29%	14,28%
22	MAURICIO GÓMEZ AMÍN	ATLÁNTICO	43,56%	24,75%	31,69%
23	ENRIQUE CABRALES BAQUERO	BOLÍVAR	41,76%	50,55%	7,69%
24	LAURA FORTICH SÁNCHEZ	ATLÁNTICO	38,89%	25,00%	36,11%
25	ANTONIO ZABARAÍN GUEVARA	ATLÁNTICO	31,75%	44,44%	23,81%
26	EFRAÍN CEPEDA SARABIA	ATLÁNTICO	31,25%	46,88%	21,87%
27	CARLOS MEISEL VERGARA	ATLÁNTICO	28,57%	46,03%	25,40%



# RANKING DE LA GESTIÓN DE LOS SENADORES DEL CARIBE

REGIÓN CARIBE

## CALIFICACIÓN DE LA GESTIÓN DE LOS SENADORES DEL CARIBE

No	NOMBRE DEL SENADOR	DEPARTAMENTO	BUENA	REGULAR	MALA	NS/NR
1	MARCOS DANIEL PINEDA GARCÍA	CÓRDOBA	61,64%	6,56%	13,77%	18,03%
2	ALFREDO DELUQUE ZULETA	GUAJIRA	57,69%	11,54%	23,08%	7,69%
3	KARINA ESPINOSA OLIVER	SUCRE	52,22%	17,22%	15,56%	15,00%
4	MARTHA PERALTA EPIEYU	GUAJIRA	51,78%	17,02%	14,18%	17,02%
5	DIDIER LOBO CHINCHILLA	CESAR	51,70%	12,45%	26,42%	9,43%
6	ANTONIO CORREA JIMÉNEZ	CÓRDOBA	50,39%	15,50%	17,44%	16,67%
7	LILIANA BITAR CASTILLA	CÓRDOBA	48,75%	21,67%	17,08%	12,50%
8	JULIO ELIAS CHAGUI FLOREZ	CÓRDOBA	48,49%	16,67%	22,73%	12,11%
9	JULIO ALBERTO ELIAS VIDAL	CÓRDOBA	45,83%	17,59%	21,30%	15,28%
10	ANA MARIA CASTAÑEDA GÓMEZ	SUCRE	44,86%	12,15%	30,84%	12,15%
11	JOSÉ DAVID NAME CARDOZO	ATLÁNTICO	43,90%	22,56%	26,22%	7,32%
12	NADIA BLEL SCAFF	BOLÍVAR	42,82%	11,03%	32,82%	13,33%
13	JOSÉ ALFREDO GNECCO ZULETA	CESAR	41,64%	24,23%	27,98%	6,15%
14	FABIO AMÍN SALEME	CÓRDOBA	40,82%	15,31%	27,55%	16,32%
15	HONORIO HENRIQUEZ PINEDO	MAGDALENA	39,29%	8,93%	37,50%	14,28%
16	JOHNY BESAILE FAYAD	CÓRDOBA	38,87%	18,27%	31,56%	11,30%
17	JORGE BENEDETTI MARTELO	BOLÍVAR	38,05%	14,47%	40,88%	6,60%
18	PEDRO FLOREZ PORRAS	ATLÁNTICO	36,60%	21,43%	31,25%	10,72%
19	MAURICIO GÓMEZ AMÍN	ATLÁNTICO	36,14%	11,88%	30,20%	21,78%
20	CARLOS MARIO FARELO DAZA	MAGDALENA	35,62%	12,33%	27,40%	24,65%
21	LIDIO GARCÍA TURBAY	BOLÍVAR	33,33%	3,73%	40,56%	22,38%
22	CLAUDIA MARÍA PÉREZ GIRALDO	ATLÁNTICO	30,77%	12,82%	32,05%	24,36%
23	LAURA FORTICH SANCHEZ	ATLÁNTICO	30,56%	16,67%	25,00%	27,77%
24	EFRAIN CEPEDA SARABIA	ATLÁNTICO	25,01%	20,31%	40,63%	14,05%
25	ANTONIO ZABARAIN GUEVARA	ATLÁNTICO	22,23%	15,87%	42,85%	19,05%
26	ENRIQUE CABRALES BAQUERO	BOLÍVAR	17,58%	32,97%	45,42%	4,03%
27	CARLOS MEISEL VERGARA	ATLÁNTICO	15,87%	17,46%	47,62%	19,05%

# RANKING DE LOS REP A LA CÁMARA CON MAYOR CONOCIMIENTO

## REGIÓN CARIBE

### NIVEL DE CONOCIMIENTO DE LOS REPRESENTANTES A LA CÁMARA DEL CARIBE

No	NOMBRE DEL REP A LA CAMARA	DEPARTAMENTO	SI LO CONOCE	NO LO CONOCE
1	ANDRÉS DAVID CALLE AGUAS	CÓRDOBA	77,05%	22,95%
2	JORGE MÉNDEZ HERNÁNDEZ	SAN ANDRES ISLAS	72,00%	28,00%
3	ELIZABETH - JAY PANG DÍAZ	SAN ANDRES ISLAS	70,00%	30,00%
4	ALFREDO APE CUELLO BAUTE	CESAR	69,05%	30,95%
5	SILVIO JOSÉ CARRASQUILLA TORRES	BOLÍVAR	58,77%	41,23%
6	AGMETH ESCAF TIJERINO	ATLÁNTICO	55,92%	44,08%
7	MIGUEL ABRAHAM POLO POLO	SUCRE	54,47%	45,53%
8	JOSÉ ELIÉCER SALAZAR LÓPEZ	CESAR	51,19%	48,81%
9	HOLMES DE JESÚS ECHEVERRÍA DE LA ROSA	MAGDALENA	48,72%	51,28%
10	JUAN LORETO SOTO GÓMEZ	GUAJIRA	48,69%	51,31%
11	JORGE ALBERTO CERCHIARO FIGUEROA	GUAJIRA	47,57%	52,43%
12	INGRID JOHANA AGUIRRE JUVINAO	MAGDALENA	42,95%	57,05%
13	NICOLÁS ANTONIO BARGUIL CUBILLOS	CÓRDOBA	39,34%	60,66%
14	SARAY ELENA ROBAYO BECHARA	CÓRDOBA	38,25%	61,75%
15	MILENA JARAVA DÍAZ	SUCRE	37,63%	62,37%
16	WADITH ALBERTO MANZUR IMBETH	CÓRDOBA	36,07%	63,93%
17	KARIME ADRIANA COTES MARTÍNEZ	SUCRE	34,74%	65,26%
18	ANDRÉS GUILLERMO MONTES CELEDÓN	BOLÍVAR	33,68%	66,32%

# RANKING DE LOS REP A LA CÁMARA CON MAYOR CONOCIMIENTO

## REGIÓN CARIBE

### NIVEL DE CONOCIMIENTO DE LOS REPRESENTANTES A LA CÁMARA DEL CARIBE

No	NOMBRE DEL REP A LA CAMARA	DEPARTAMENTO	SI LO CONOCE	NO LO CONOCE
19	CARLOS FELIPE QUINTERO OVALLE	CESAR	33,33%	66,67%
20	JORGE RODRIGO TOVAR VÉLEZ	CESAR	32,86%	67,14%
21	LIBARDO CRUZ CASADO	CESAR	31,67%	68,33%
22	MODESTO ENRIQUE AGUILERA VIDES	ATLÁNTICO	31,58%	68,42%
23	KELLY JOHANA GONZÁLEZ DUARTE	MAGDALENA	28,21%	71,79%
24	HERNÁNDO GUIDA PONCE	MAGDALENA	27,56%	72,44%
25	ARMANDO ANTONIO ZABARAÍN ARCE	ATLÁNTICO	26,32%	73,68%
26	JULIANA ARAY FRANCO	BOLÍVAR	25,79%	74,21%
27	SANDRA MILENA RAMÍREZ CAVIEDES	MAGDALENA	25,64%	74,36%
28	FERNANDO DAVID NIÑO MENDOZA	BOLÍVAR	23,16%	76,84%
29	ANGELA MARÍA VERGARA GONZÁLEZ	BOLÍVAR	21,58%	78,42%
30	DORINA HERNÁNDEZ PALOMINO	BOLÍVAR	20,53%	79,47%
31	DOLCEY TORRES ROMERO	ATLÁNTICO	19,74%	80,26%
32	ANA PAOLA GARCÍA SOTO	CÓRDOBA	17,49%	82,51%
33	JESMI LICETH BARRAZA ARRAUTH	ATLÁNTICO	16,45%	83,55%
34	GERMÁN GÓMEZ LÓPEZ	ATLÁNTICO	16,45%	83,55%
35	LUIS DAVID SUÁREZ CHADID	SUCRE	14,47%	85,53%
36	GERSEL LUIS PÉREZ ALTAMIRANDA	ATLÁNTICO	13,82%	86,18%
37	BETSY JUDITH PÉREZ ARANGO	ATLÁNTICO	11,84%	88,16%

# RANKING DE LA IMAGEN DE LOS REP A LA CÁMARA

## REGIÓN CARIBE

### IMAGEN DE LOS REPRESENTANTES A LA CÁMARA DEL CARIBE

No	NOMBRE DEL REP A LA CAMARA	DEPARTAMENTO	POSITIVA	NEGATIVA	NS/NR
1	JOSÉ ELIÉCER SALAZAR LÓPEZ	CESAR	79,07%	16,28%	4,65%
2	SARAY ELENA ROBAYO BECHARA	CÓRDOBA	68,57%	17,14%	14,29%
3	WADITH ALBERTO MANZUR IMBETH	CÓRDOBA	64,65%	29,80%	5,55%
4	CARLOS FELIPE QUINTERO OVALLE	CESAR	62,86%	33,57%	3,57%
5	LIBARDO CRUZ CASADO	CESAR	61,65%	32,33%	6,02%
6	ANDRÉS DAVID CALLE AGUAS	CÓRDOBA	60,28%	31,21%	8,51%
7	KARIME ADRIANA COTES MARTÍNEZ	SUCRE	59,85%	26,52%	13,63%
8	ALFREDO APE CUELLO BAUTE	CESAR	58,62%	36,21%	5,17%
9	MILENA JARAVA DÍAZ	SUCRE	58,04%	27,97%	13,99%
10	JORGE RODRIGO TOVAR VÉLEZ	CESAR	57,97%	34,78%	7,25%
11	ANDRÉS GUILLERMO MONTES CELEDÓN	BOLÍVAR	57,81%	26,56%	15,63%
12	JUAN LORETO SOTO GÓMEZ	GUAJIRA	57,69%	24,62%	17,69%
13	ELIZABETH - JAY PANG DÍAZ	SAN ANDRES ISLAS	57,14%	22,86%	20,00%
14	ANA PAOLA GARCÍA SOTO	CÓRDOBA	56,25%	15,63%	28,12%
15	HERNÁNDO GUIDA PONCE	MAGDALENA	53,49%	27,91%	18,60%
16	SANDRA MILENA RAMÍREZ CAVIEDES	MAGDALENA	52,50%	32,50%	15,00%
17	INGRID JOHANA AGUIRRE JUVINAO	MAGDALENA	52,24%	35,82%	11,94%
18	JORGE ALBERTO CERCHIARO FIGUEROA	GUAJIRA	51,97%	29,92%	18,11%

# RANKING DE LA IMAGEN DE LOS REP A LA CÁMARA

## REGIÓN CARIBE

### IMAGEN DE LOS REPRESENTANTES A LA CÁMARA DEL CARIBE

No	NOMBRE DEL REP A LA CAMARA	DEPARTAMENTO	POSITIVA	NEGATIVA	NS/NR
19	ANGELA MARÍA VERGARA GONZÁLEZ	BOLÍVAR	51,22%	31,71%	17,07%
20	SILVIO JOSÉ CARRASQUILLA TORRES	BOLÍVAR	50,75%	35,82%	13,43%
21	FERNANDO DAVID NIÑO MENDOZA	BOLÍVAR	50,00%	31,82%	18,18%
22	NICOLÁS ANTONIO BARGUIL CUBILLOS	CÓRDOBA	48,61%	30,56%	20,83%
23	GERSEL LUIS PÉREZ ALTAMIRANDA	ATLÁNTICO	47,62%	38,10%	14,28%
24	JULIANA ARAY FRANCO	BOLÍVAR	47,62%	29,93%	22,45%
25	HOLMES DE JESÚS ECHEVERRIA DE LA ROSA	MAGDALENA	47,37%	38,16%	14,47%
26	DORINA HERNÁNDEZ PALOMINO	BOLÍVAR	46,15%	38,46%	15,39%
27	JORGE MÉNDEZ HERNÁNDEZ	SAN ANDRES ISLAS	46,15%	38,46%	15,39%
28	GERMÁN GÓMEZ LÓPEZ	ATLÁNTICO	42,00%	20,00%	38,00%
29	JESMI LICETH BARRAZA ARRAUTH	ATLÁNTICO	40,00%	20,00%	40,00%
30	LUIS DAVID SUÁREZ CHADID	SUCRE	38,18%	38,18%	23,64%
31	KELLY JOHANA GONZÁLEZ DUARTE	MAGDALENA	36,36%	38,64%	25,00%
32	BETSY JUDITH PÉREZ ARANGO	ATLÁNTICO	27,78%	50,00%	22,22%
33	DOLCEY TORRES ROMERO	ATLÁNTICO	26,67%	36,67%	36,66%
34	MIGUEL ABRAHAM POLO POLO	SUCRE	26,57%	60,39%	13,04%
35	AGMETH ESCAF TIJERINO	ATLÁNTICO	18,82%	50,59%	30,59%
36	MODESTO ENRIQUE AGUILERA VIDES	ATLÁNTICO	18,75%	58,33%	22,92%
37	ARMANDO ANTONIO ZABARAIN ARCE	ATLÁNTICO	15,00%	50,00%	35,00%

# RANKING DE LA IMAGEN DE LOS REP A LA CÁMARA

## REGIÓN CARIBE

### CALIFICACIÓN DE LA GESTIÓN DE LOS REPRESENTANTES A LA CÁMARA DEL CARIBE

No	NOMBRE DEL REP A LA CAMARA	DEPARTAMENTO	BUENA	REGULAR	MALA	NS/NR
1	JOSÉ ELIÉCER SALAZAR LÓPEZ	CESAR	59,07%	16,28%	18,61%	6,04%
2	WADITH ALBERTO MANZUR IMBETH	CÓRDOBA	56,57%	9,09%	28,28%	6,06%
3	MILENA JARAVA DÍAZ	SUCRE	52,82%	19,01%	23,95%	4,22%
4	KARIME ADRIANA COTES MARTÍNEZ	SUCRE	51,52%	15,91%	20,45%	12,12%
5	SARAY ELENA ROBAYO BECHARA	CÓRDOBA	51,43%	21,43%	15,72%	11,42%
6	CARLOS FELIPE QUINTERO OVALLE	CESAR	50,00%	17,86%	28,57%	3,57%
7	ALFREDO APE CUELLO BAUTE	CESAR	49,31%	17,24%	28,62%	4,83%
8	ANDRÉS DAVID CALLE AGUAS	CÓRDOBA	48,94%	21,28%	21,98%	7,80%
9	HERNÁNDO GUIDA PONCE	MAGDALENA	48,83%	9,30%	23,27%	18,60%
10	JUAN LORETO SOTO GÓMEZ	GUAJIRA	48,46%	15,38%	22,31%	13,85%
11	NICOLÁS ANTONIO BARGUIL CUBILLOS	CÓRDOBA	47,22%	5,56%	31,95%	15,27%
12	ANDRÉS GUILLERMO MONTES CELEDÓN	BOLIVAR	46,88%	26,56%	18,75%	7,81%
13	ELIZABETH - JAY PANG DÍAZ	SAN ANDRES ISLAS	45,72%	20,00%	28,57%	5,71%
14	JORGE RODRIGO TOVAR VÉLEZ	CESAR	45,65%	16,67%	32,61%	5,07%
15	SANDRA MILENA RAMÍREZ CAVIEDES	MAGDALENA	45,00%	12,50%	30,00%	12,50%
16	ANA PAOLA GARCÍA SOTO	CÓRDOBA	43,76%	18,75%	18,74%	18,75%
17	SILVIO JOSÉ CARRASQUILLA TORRES	BOLIVAR	42,69%	13,43%	39,40%	4,48%
18	JORGE MÉNDEZ HERNÁNDEZ	SAN ANDRES ISLAS	41,67%	19,44%	36,11%	2,78%



# RANKING DE LA IMAGEN DE LOS REP A LA CÁMARA

## REGIÓN CARIBE

### CALIFICACIÓN DE LA GESTIÓN DE LOS REPRESENTANTES A LA CÁMARA DEL CARIBE

No	NOMBRE DEL REP A LA CAMARA	DEPARTAMENTO	BUENA	REGULAR	MALA	NS/NR
19	JORGE ALBERTO CERCHIARO FIGUEROA	GUAJIRA	40,16%	25,20%	22,04%	12,60%
20	LIBARDO CRUZ CASADO	CESAR	39,09%	22,56%	36,09%	2,26%
21	INGRID JOHANA AGUIRRE JUVINAO	MAGDALENA	38,81%	14,93%	37,31%	8,95%
22	FERNANDO DAVID NIÑO MENDOZA	BOLÍVAR	38,63%	13,64%	29,55%	18,18%
23	GERSEL LUIS PÉREZ ALTAMIRANDA	ATLÁNTICO	38,09%	19,05%	38,09%	4,77%
24	JESMI LICETH BARRAZA ARRAUTH	ATLÁNTICO	36,00%	20,00%	40,00%	4,00%
25	GERMÁN GÓMEZ LÓPEZ	ATLÁNTICO	33,34%	20,00%	33,34%	13,32%
26	HOLMES DE JESÚS ECHEVERRÍA DE LA ROSA	MAGDALENA	32,90%	15,79%	38,16%	13,15%
27	LUIS DAVID SUÁREZ CHADID	SUCRE	32,73%	12,73%	38,18%	16,36%
28	JULIANA ARAY FRANCO	BOLÍVAR	32,65%	30,61%	24,49%	12,25%
29	DORINA HERNÁNDEZ PALOMINO	BOLÍVAR	25,64%	23,08%	35,90%	15,38%
30	KELLY JOHANA GONZÁLEZ DUARTE	MAGDALENA	25,00%	15,91%	38,64%	20,45%
31	BETSY JUDITH PÉREZ ARANGO	ATLÁNTICO	22,22%	16,67%	44,45%	16,66%
32	ANGELA MARÍA VERGARA GONZÁLEZ	BOLÍVAR	21,95%	29,27%	31,71%	17,07%
33	DOLCEY TORRES ROMERO	ATLÁNTICO	20,00%	13,33%	36,67%	30,00%
34	MIGUEL ABRAHAM POLO POLO	SUCRE	19,32%	16,43%	45,89%	18,36%
35	ARMANDO ANTONIO ZABARAÍN ARCE	ATLÁNTICO	16,77%	14,91%	45,96%	22,36%
36	MODESTO ENRIQUE AGUILERA VIDES	ATLÁNTICO	10,41%	12,50%	58,33%	18,76%
37	AGMETH ESCAF TIJERINO	ATLÁNTICO	8,24%	23,53%	42,35%	25,88%